

DIPLOCAE

Informe Anual 2020

Monitoratge Internacional de Catalunya en Mitjans Digitals i Xarxes Socials



ÍNDEX

1. Resum Executiu
2. Principals Indicadors
3. Anàlisi de Temàtiques
4. Temes Preocupants
5. Principals Autors/ Llocs Web
6. Anàlisi Comparativa Entitats Subestatal
7. Anàlisi Específica Països
8. Metodologia i Fitxa Tècnica.



1

RESUM EXECUTIU



» Principals Indicadors

- Durant els onze primers mesos de l'any 2020, Catalunya, juntament amb la resta de conceptes inclosos a la cerca, genera un total de 793.605 mencions. D'aquestes, el 70% són retuits d'altres publicacions. La conversa sobre Catalunya arriba a 188 països i un públic potencial d'aproximadament 1.600 milions de persones arreu del món. El Net Sentiment de les mencions s'estima en -10 punts percentuals, indicant un pes lleugerament superior de publicacions negatives (no necessàriament referint-se a Catalunya, però en el to general) sobre les positives. De totes maneres, si sumem la conversa neutra amb la positiva, aquesta pesa molt més que la negativa (74% a 26%).
- Pel que fa a la ubicació de la conversa, el Regne Unit (17%), Mèxic (13%), els Estats Units d'Amèrica (11%), França (11%) i Argentina (9%) generen el 61% de la conversa, seguit de països com: Brasil (5%), Itàlia (4%), Alemanya (3%) i Bèlgica (2%). Respecte la distribució d'entitats (només un 8% de la conversa sense el terme Catalunya), les institucions públiques representen el 70% de aquesta conversa mentre les universitats recullen el 20% de les mencions i les entitats socials un 10%. L'àmbit empresarial només genera un 0,1% de la conversa.

» Anàlisi de Temàtiques

Des d'una perspectiva global en quant al seu pes en la conversa sobre Catalunya, la classificació de temàtiques més importants es resumeix en la següent estratificació.

- Nivell Top (en quant a volum i presència en quasi tots els països): **l'evolució de la COVID-19 a Catalunya, la inhabilitació del President Torra, la situació dels presos polítics, la possible sortida del Barça de Lionel Messi a l'agost i les declaracions polèmiques de la diputada britànica Lisa Nandy (exclusivament al Regne Unit).**
- Nivell mig (volum mig i presència en la múltiples països): les mencions del llibre "Homage to Catalonia" de George Orwell, la situació d'empresonament de Oriol Junqueras, mencions de Julian Assange (diversos temes), la Diada Nacional de Catalunya, les fotos turístiques de @lluispriorat, i la tempesta "Glòria".
- Nivell menor (menor volum o localitzat a països específics): la foto d'ocells d'en Xavi Bou, el GP Motociclisme de Catalunya, l'actuació dels Mossos d'Esquadra en "l'Operació Volhov".

» Principals Autors/ Llocs Web:

- Respecte al tipus d'autors que són presents a la conversa sobre Catalunya, trobem que tant per reach com per nombre de mencions, la majoria són persones particulars qui aconseguen un gran nombre de RTs de les seves publicacions (política, foto de Xavi Bou, tempesta "Glòria", etc.) o bé són persones amb un gran interès en Catalunya que publiquen amb assiduitat sobre una diversitat de temes, però principalment sobre política.
- La llista dels principals mitjans digitals està encapçalada per un mitjà francès que publica un gran nombre d'articles sobretot de la situació de la COVID-19 a Catalunya al llarg del 2020. Amb l'excepció de Reuters, la resta de mitjans simplement "re-publica" articles d'altres agències de notícies. Curiosament, els blogs que més mencionen Catalunya són d'Itàlia i el blog més gran dels EUA es dedica a publicar sobre el Barça.

» Entitats Subestatals

- Escòcia assoleix un 57% de les mencions totals referides a les diferents entitats subestatals incloses. La resta de la conversa se la reparteixen Gal·les (21%), el Quebec (12%), Catalunya (5%), Flandes (4%), i finalment el País Basc (1%). En un altre registre, el sentiment net de conversa (diferència entre sentiment positiu i negatiu) és negatiu en totes les entitats amb l'excepció del País Basc (+1) i la pitjor marca l'obté Quebec (-13 pp.).
- L'evolució setmanal de la conversa sobre les entitats subestatals mostra el predomini de les mencions d'Escòcia on, curiosament, el pic més alt de conversa és del 3 de febrer amb centenars de milers de RTs d'una autora basca (@izarlizarralde) que, participant en el concurs d'un viatge, crida a la viralització del seu missatge per tal que un familiar seu, malalt de càncer, pugui complir el seu somni i viatjar a Escòcia. A Gal·les, la notícia més destacada té lloc el 19 d'octubre sobre el confinament per la COVID-19. Pel que fa al Quebec, el 30 de setembre, una dona hospitalitzada per Coronavirus emet un Facebook Live per documentar l'atenció insatisfactòria que ha rebut. A Flandes, la temàtica més important és la volta ciclista d'aquesta regió (Ronde van Vlaanderen).

» Reputació Digital de Catalunya

- Si considerem primer l'aspecte de la notorietat o difusió de notícies en comparació amb les altres entitats estatals, és evident que Catalunya està per sota. Els mitjans digitals i els autors que parlen sobre Catalunya encara no tenen el mateix nivell d'influència o abast. També, contribueix a aquesta diferència el fet que tant Escòcia i Gal·les com Quebec tenen a la seva proximitat països amb més pes en el món com són el Regne Unit i Canadà/EUA, respectivament. És en aquests països on es troben els mitjans electrònics més importants a nivell mundial.
- En termes globals de reputació, el paper de Catalunya dins la conversa i per conseqüència a les temàtiques concretes és considerat neutre. Gairebé tota la conversa en referència les temàtiques "Top" és de recolzament implícit o de simpatia manifesta (Cas "Lisa Nandy", Inhabilitació Pres. Torra, moviment d'autodeterminació en general, presos polítics, etc.).
- Els esdeveniments que tenen lloc a Catalunya (GP Catalunya, Premis atorgats, etc.) i que tenen presència mediàtica arreu del món es perceben en clau positiva i ajuden a difondre la imatge d'una Catalunya potent i a l'alçada dels països més importants del món.
- Concretament, en la conversa sobre la COVID-19 és on hi ha més proporció que qüestiona o dubta de l'actuació política o de la situació de xifres de la pandèmia (confinaments, restriccions, casos infectats i morts, etc.).
- Els temes específicament negatius que s'hagin pogut observar en aquesta anàlisi són molt menors, però indicatius de corrents perillosos per la imatge de Catalunya. Un bon exemple d'això és el cas de les pintades a una pizzeria italiana de Barcelona amb un missatge d'intolerància i que s'ha estès a un nombre important de països (17).



2 PRINCIPALS INDICADORS



2. PRINCIPALS INDICADORS

El volum de mencions sobre Catalunya i la resta de termes inclosos va arribar a la xifra de 793.720 amb un abast potencial de 1.608 M. L'evolutiu mensual de gener a novembre mostra que gener i juliol són els mesos de major volum de conversa.

Total Mencions

793_K

Autors Únics

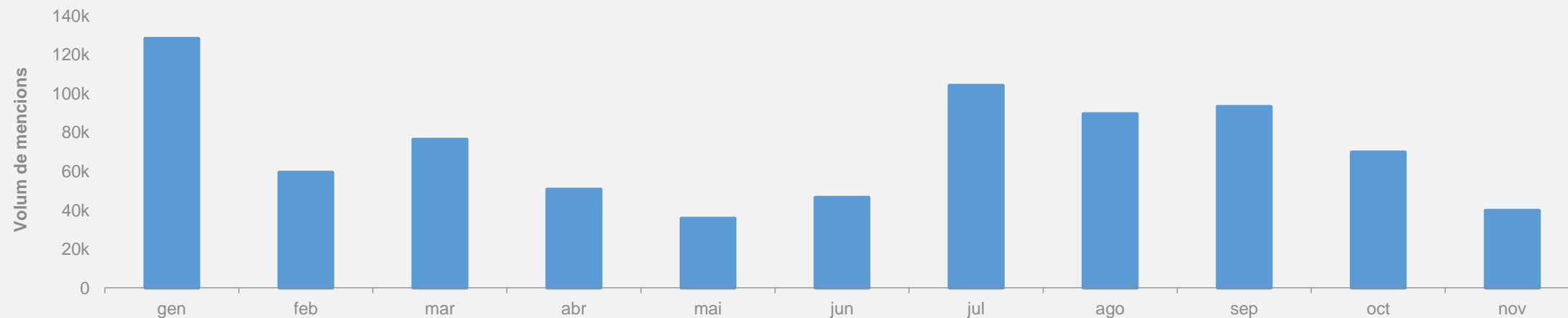
304_K

Abast Potencial

1.608_M

Total RTs

559_K

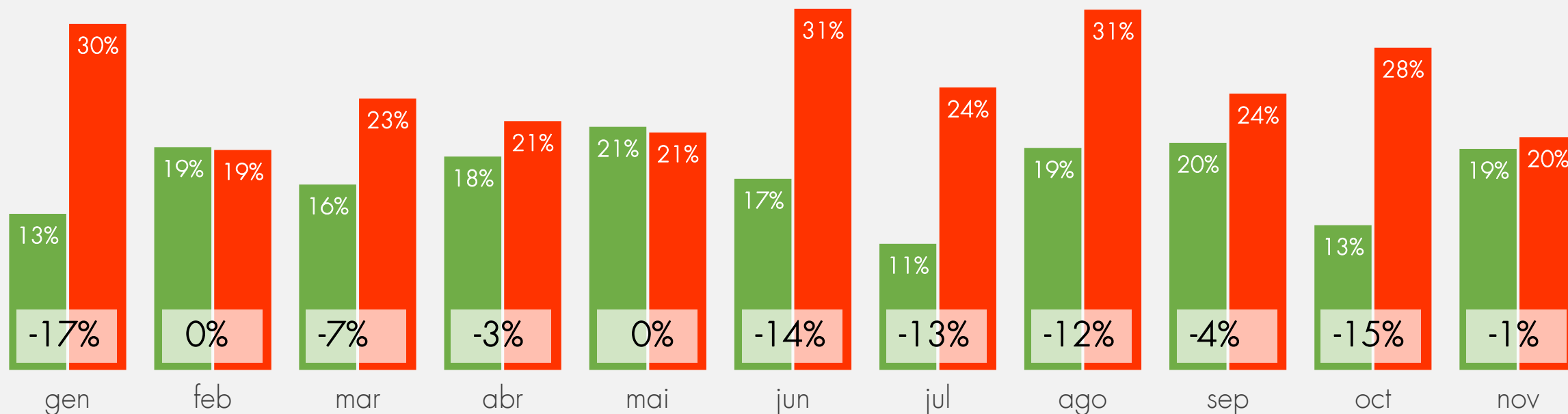


Gener-Novembre 2020

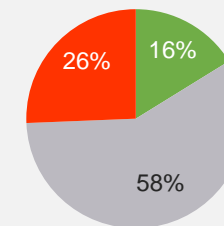
2. PRINCIPALS INDICADORS

El sentiment net global (positiu – negatiu) durant tot el període resulta en -10 punts percentuals. Amb l'excepció de febrer i maig, tots els mesos el sentiment negatiu supera el positiu.

Evolució mensual del % de sentiment positiu i negatiu*



Sentiment global anual

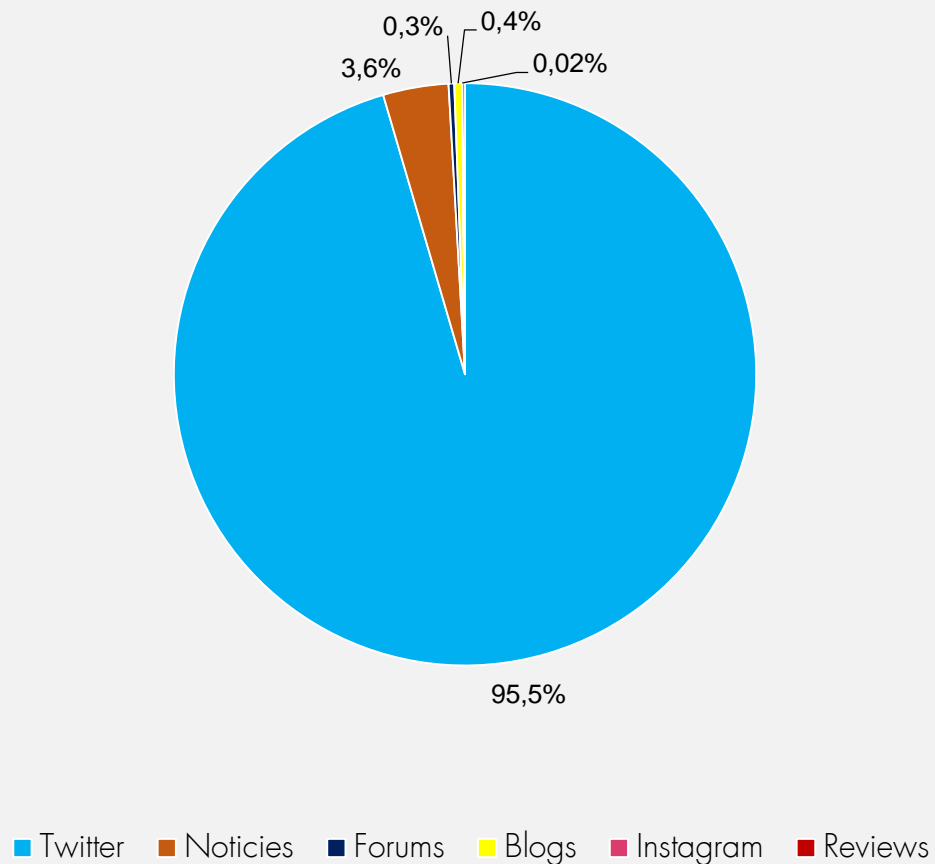


*Cal precisar que la classificació automàtica del sentiment és referent al to general de cada menció i no necessàriament al concepte concret cercat: Catalunya i altres entitats.

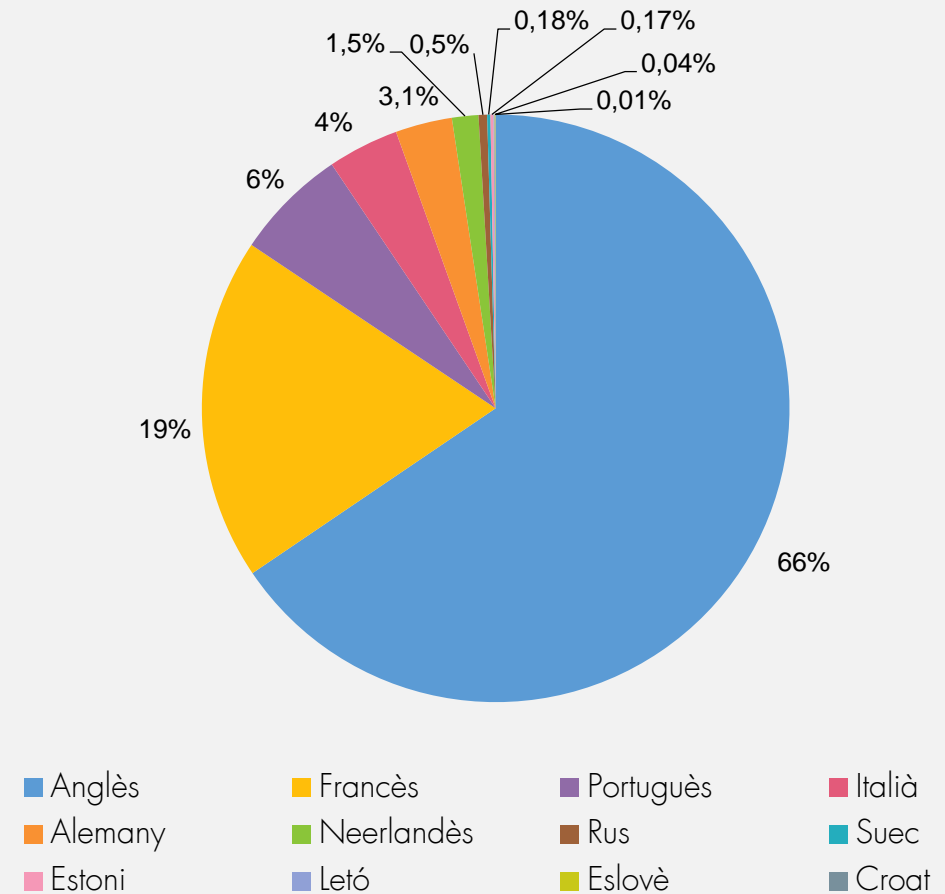
2. PRINCIPALS INDICADORS

La xarxa social Twitter es troba al capdavant de les fonts de conversa amb un 95,5% de les mencions, separada amb molta diferència de les Notícies (3,6%) i la resta de plataformes (Fòrums, Instagram, Blogs i Reviews). Per altra banda, l'anglès és la llengua més utilitzada per referir-se a Catalunya i la resta d'entitats incloses (66%), tot seguida dels idiomes francès (19%), portuguès (6%) i italià (4%).

» Font de la conversa



» Idiomes principals

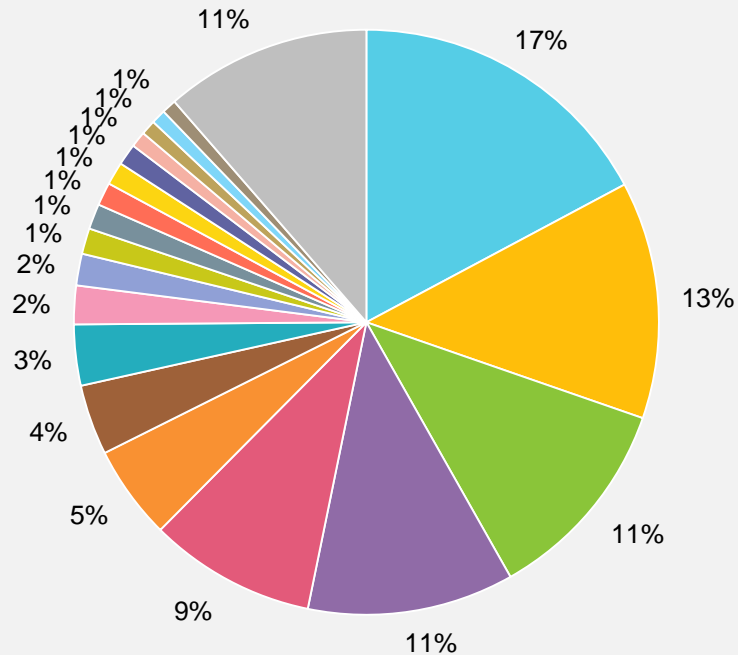


2. PRINCIPALS INDICADORS

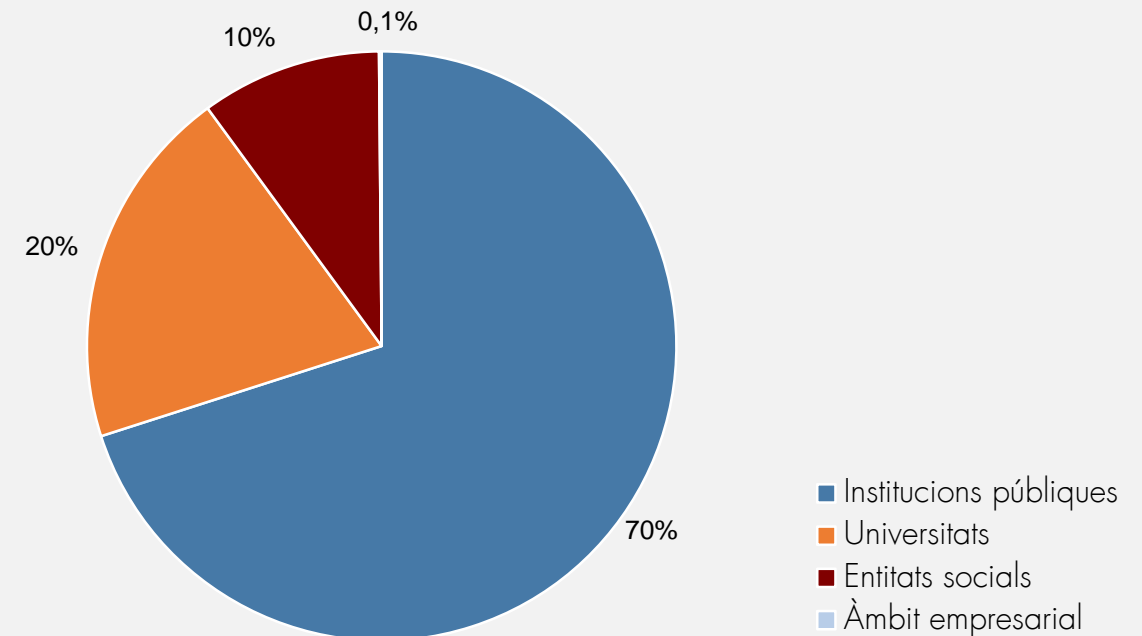
En total, durant el període comprès entre gener i novembre, 188 països participen en la conversa sobre Catalunya. El Regne Unit (17%), Mèxic (13%), els Estats Units d'Amèrica (11%), França (11%) i Argentina (9%) generen el 61% de la conversa, seguit de països com: Brasil (5%), Itàlia (4%), Alemanya (3%) i Bèlgica (2%). Respecte la distribució d'entitats (sense el terme Catalunya), les institucions públiques representen el 70% de la conversa mentre les universitats recullen el 20% de les mencions i les entitats socials un 10%. L'àmbit empresarial només genera un 0,1% de la conversa.

- Regne Unit
- Mèxic
- EUA
- França
- Argentina
- Brasil
- Itàlia
- Alemanya
- Bèlgica
- Canadà
- Països Baixos
- Portugal
- Nigèria
- Indonèsia
- Índia
- Irlanda
- Austràlia
- Japó
- Kenya
- Resta

» Ubicació geogràfica



» Distribució entitats



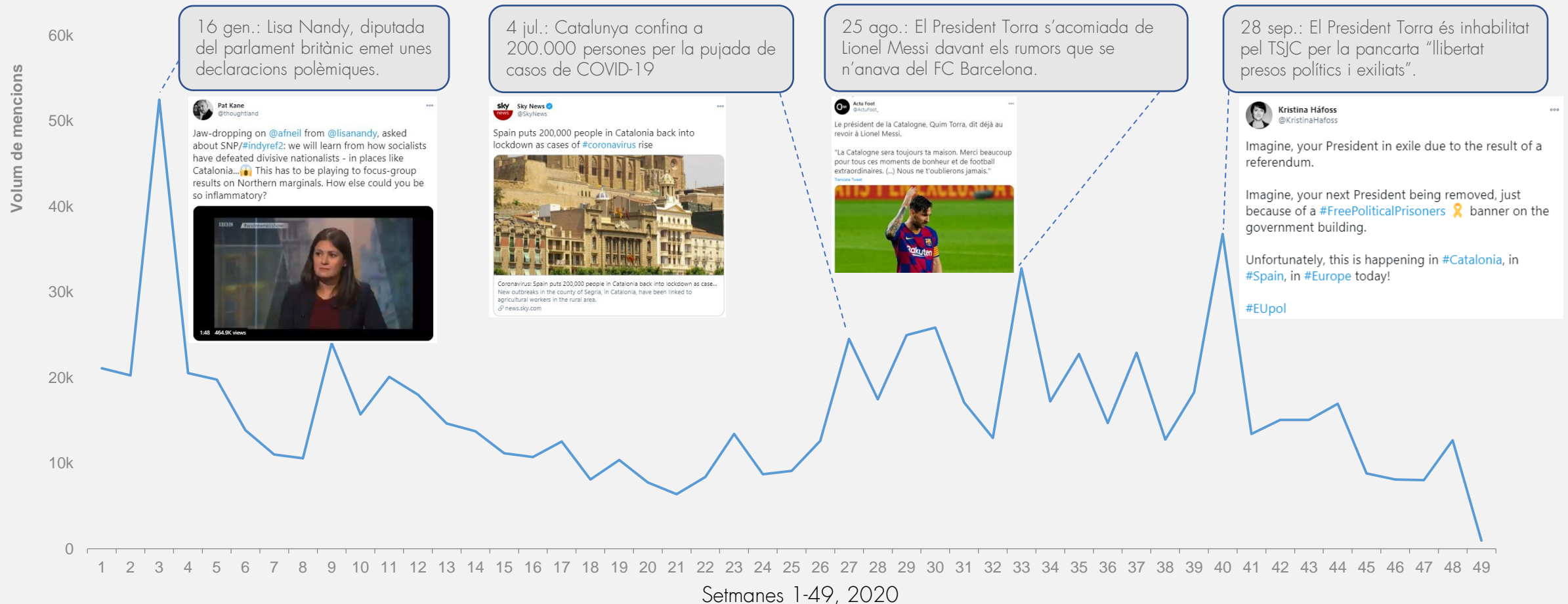


3 ANÀLISI DE TEMÀTIQUES



3. ANÀLISI DE TEMÀTIQUES

A nivell de tot el món, quatre temàtiques generen els pics més importants durant el període anual (gener-novembre). En primer lloc trobem les declaracions polèmiques de la diputada britànica Lisa Nandy en la BBC sobre com el Regne Unit pot aprendre d'Espanya (envers Catalunya) en la gestió d'Escòcia. En segon lloc apareixen els RTs de @KristinaHafoss sobre la situació de Catalunya. I finalment, les següents dues temàtiques són l'acomiadament (prematuro) del President Torra a Messi i les notícies del segon confinament a Catalunya durant el mes de juliol.



3. ANÀLISI DE TEMÀTIQUES

Des d'una perspectiva global (sense tenir en compte la gràfica evolutiva), la classificació de temàtiques inclou: en primer lloc, i a molta distància, les referències principals a la pandèmia (coronavirus/ COVID) i les mesures de confinament ("lockdown"), la inhabilitació del President Torra, mencions sobre els presos polítics ("political prisoners"/ "prisonniers politiques"), la possible sortida del Barça de Lionel Messi, les declaracions polèmiques de la diputada britànica Lisa Nandy, les mencions del llibre "Homage to Catalonia" de George Orwell, la situació d'empresonament de Oriol Junqueras, mencions de Julian Assange (diversos temes) i la Diada Nacional de Catalunya.





Temàtiques principals	Volum	% Conversa
Coronavirus/ COVID/ #covid19/ lockdown	50.483	6%
Quim Torra/ democratically elected President/ banned from office	24.101	3%
political prisoners/ prisonniers politiques	19.223	2%
Lionel Messi	17.530	2%
Lisa Nandy/ Franco (Lisa Nandy)	14.117	2%
Barça	10.628	1%
Catalan government	9.908	1%
Homage to Catalonia (Orwell)	6.376	1%
Oriol Junqueras	6.097	1%
Julian Assange	5.572	1%
National Day (Diada)	4.068	1%


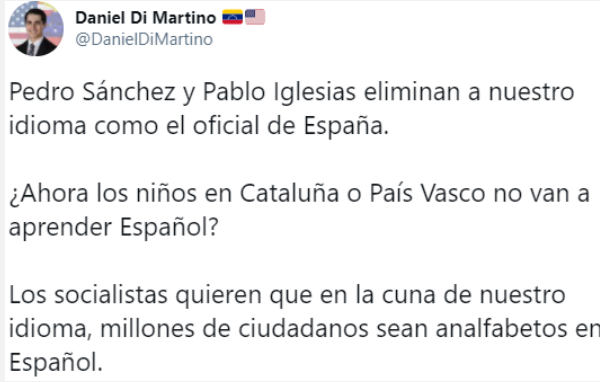


4 TEMES PREOCUPANTS



Títol Tema	KPIs	Comentari	Publicació Destacada
Declaracions de la MP Lisa Nandy	17.393 mencions 13,4% de la conversa 38 M. reach	<ul style="list-style-type: none"> 16 gener – La diputada de Wigan Lisa Nandy i pretendent al liderat del Labour Party post-Jeremy Corbyn contraposa la causa de la “justícia social” contra els “nacionalismes divisius”, afirma que les accions de Madrid i Ottawa sobre sengles nacionalismes són importants per a Londres. Les paraules de la política varen córrer com la pólvora als mitjans digitals anglosaxons i varen suscitar al mateix temps una intensa condemna contra les seves paraules, potencialment afectant la carrera cap al lideratge del partit Labour. 	
Repressió de l'Estat espanyol vers l'independentisme	8.595 mencions 6,6% de la conversa 12 M. reach	<ul style="list-style-type: none"> 3 gener – Quim Torra és inhabilitat com a President de la Generalitat de Catalunya i Junqueras és desprovisat de la seva condició d'eurodiputat per la JEC; 9 gener – El Tribunal Suprem espanyol desestima la suspensió cautelar de la JEC. Les autoritats catalanes, així com actors socials i polítics d'altres indrets d'Europa i el món, denuncien la manca de llibertat existent a Espanya i la falta de canalització política del conflicte catalano-espanyol. 	

Títol Tema	KPIs	Comentari	Publicació Destacada
Tempesta Glòria	4.933 mencions 13,9% de la conversa 11M reach	<ul style="list-style-type: none"> • 22 gener una tempesta inusualment forta assota el litoral de Catalunya i causa un fenomen meteorològic curiós a Tossa de Mar: una escuma densa que inunda els carrers de la localitat de Costa Brava. • Nombrosos mitjans digitals de primer nivell es fan ressò d'aquesta notícia destacant la violència de la tempesta i els danys materials causats. 	 <p>CNN @CNN Storm Gloria caused sea foam to engulf roads in the town of Tossa de Mar and left heavy rainfall and flooding all across Spain's Catalonia region cnn.it/2tKRr4W</p>
Explosió a Tarragona	2.374 mencions 7,8% de la conversa 6,2M reach	<ul style="list-style-type: none"> • 14 gener es produeix a la planta química de "Industrias Químicas del Oxido de Etileno" a Tarragona. • Tot i el núvol de fum creat, les autoritats van desestimar que es tractés d'un perill tòxic. Situat a prop de Port Aventura, trens dels voltants es van suspendre temporalment i al final va haver un mort i sis ferits. 	 <p>Reuters @Reuters One dead after chemical factory explosion in Spain's Tarragona reut.rs/37YMMuS</p>

Títol Tema	KPIs	Comentari	Publicació Destacada
Madrid "emprenedora", Catalunya i el País Basc "privilegiats"	900 mencions 2,2% de la conversa 0,9 M. reach	<ul style="list-style-type: none"> 25 novembre – L'acord pels pressupostos espanyols entre ERC i el govern de coalició contempla eliminar els avantatges fiscals de la Comunitat de Madrid. La dreita espanyola, amb la Presidenta Díaz Ayuso (PP) al capdavant, condemna l'acord. L'hispanista @lukestegemann evoca una imatge de Catalunya i País Basc com a territoris privilegiats per davant de l'ambient <i>business-friendly</i> de Madrid. La publicació obté un gran nombre de RTs, particularment de comptes d'usuaris liberals i/o partidaris de Donald Trump. 	 <p>Luke Stegemann @lukestegemann</p> <p>So Catalonia and the Basque Country can be showered with privileges for decades, but Madrid can't create a business-friendly economic environment?</p> <p>10:37 PM · Nov 25, 2020 · Twitter for iPhone</p> <p>1.1K Retweets 85 Quote Tweets 4K Likes</p>
Estatut del castellà a Catalunya	156 mencions 0,4% de la conversa 0,2 M. reach	<ul style="list-style-type: none"> 19 novembre – Una esmena a la nova llei d'educació a Espanya ("<i>Llei Celáa</i>") pactada entre independentistes i els partits del govern de coalició modifica la consideració de llengua oficial a tot el territori del castellà. Alguns mitjans i periodistes de països de l'entorn amb tradició més centralista (França, Itàlia) recullen la notícia destacant "l'exclusió del castellà". Comunitats llatinoamericanes d'Estats Units hi reaccionen en contra en percebre-ho com un atac al seu patrimoni cultural. 	 <p>Daniel Di Martino @DanielDiMartino</p> <p>Pedro Sánchez y Pablo Iglesias eliminan a nuestro idioma como el oficial de España.</p> <p>¿Ahora los niños en Cataluña o País Vasco no van a aprender Español?</p> <p>Los socialistas quieren que en la cuna de nuestro idioma, millones de ciudadanos sean analfabetos en Español.</p>

Títol Tema	KPIs	Comentari	Dada Destacada
------------	------	-----------	----------------

Volum de conversa de Catalunya vs altres entitats subestatal

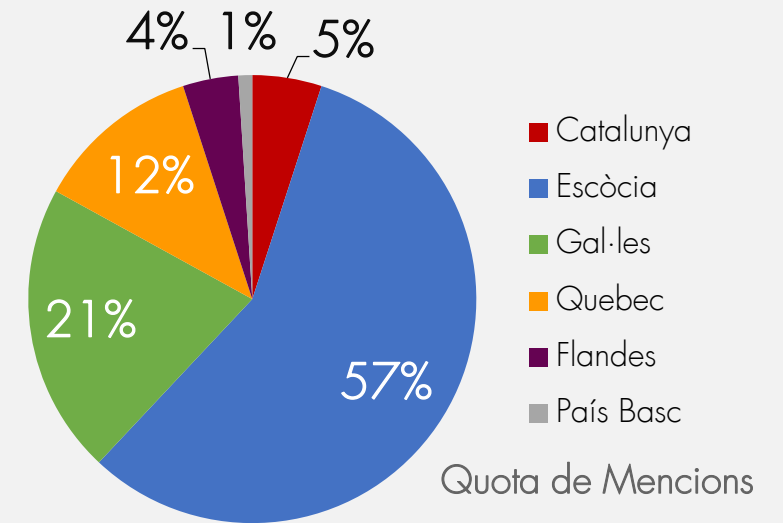
SOV subestatal

5% Catalunya

- 57% Escòcia
- 21% Gal·les
- 12% Quebec
- 4% Flandes
- 1% País Basc

Gener, 2020 fins al novembre, 2020

- Catalunya és àmpliament superada en volum de conversa per Escòcia, Gal·les i Quebec, però registra més mencions que Flandes i el País Basc.
- L'exclusió de mencions sobre política i esport revela només temes de successos, turisme i altres temes minoritaris.





5 PRINCIPALS AUTORS/ LLOCS WEB



Respecte al tipus d'autors que són presents a la conversa sobre Catalunya, trobem que tant en la llista ordenada per reach com en la llista ordenada per nombre de mencions, la majoria són persones particulars qui aconseguen un gran nombre de RTs de les seves publicacions (política, foto de Xavi Bou, tempesta "Glòria", etc.) o bé són persones amb un gran interès en Catalunya que publiquen amb assiduitat sobre una diversitat de temes, però principalment sobre política.

» Top 15 autors per reach

Rànk	Autor	Reach mitjà
1	@TimDee4	1.181.397
2	@KResearcher	1.008.614
3	@paulmasonnews	809.364
4	@stanzaselvaggia	748.647
5	@AbrahamWeint	701.646
6	@DavidNdii	592.080
7	@RevRichardColes	569.489
8	@JoshuaPotash	568.515
9	@lewis_goodall	557.798
10	@wikileaks	471.720
11	@Number10cat	452.274
12	@FallaitPasSuppr	415.827
13	@iainmacwhirter	415.667
14	@ActuFoot_	384.461
15	@EricNaulleau	357.446

» Top 15 autors per nombre de mencions

Rànk	Autor	# Mencions	Reach mitjà
1	@lauramarsh70	940	5.096
2	@AdamMorlad	839	990
3	@corsicaturchina	638	2.113
4	@BRAVENEWEUROPE1	635	4.158
5	@ScottCu40748281	615	1.067
6	@benoitmortier1	513	887
7	@AnaCoelhoBXL	398	6.082
8	@felipdeflandes	371	473
9	@defret42	369	170
10	@PFr1end	342	5.786
11	@Catalonia_EU	316	8.991
12	@Chilhon2016Lap	307	2.645
13	@jota_esa	305	174
14	@lindependant	286	14.407
15	@calsojorn10	279	878

La llista dels principals mitjans digitals esta encapçalada per un mitjà francès que publica un gran nombre d'articles sobretot de la situació de la COVID-19 a Catalunya al llarg del 2020. Amb l'excepció de Reuters, la resta de mitjans simplement "re-publica" articles d'altres agències de notícies. Curiosament, els blogs que més mencionen Catalunya son d'Itàlia i el blog més gran dels EUA es dedica a publicar sobre el Barça.

» Top 15 mitjans digitals

Rànk	Lloc web	Mencions	País
1	lindependant.fr	444	França
2	zazoom.it	363	Itàlia
3	libero.it	353	Itàlia
4	europa.eu	304	Alemanya
5	sapo.pt	209	Portugal
6	reuters.com	205	Índia
7	naver.com	179	Corea del Sud
8	shafaqna.com	177	Iràn
9	le-ultime-notizie.eu	173	Itàlia
10	oasport.it	145	Itàlia
11	orange.fr	145	França
12	theworldnews.net	132	Regne Unit
13	upf.br	130	Portugal
14	crash.net	128	Regne Unit
15	fctaganrog.ru	126	Rússia

» Top 15 blogs

Rànk	Lloc web	Mencions	País
1	sondaggiidimedia.com	161	Itàlia
2	hookii.org	139	Itàlia
3	scenaripolitici.com	117	Itàlia
4	canal-supporters.com	108	EUA
5	going-postal.com	56	Suïssa
6	sapo.pt	56	Portugal
7	fdesouche.com	55	EUA
8	trivela.com.br	52	Brasil
9	scotsman.com	49	EUA
10	doorbraak.be	43	Bèlgica
11	livejournal.com	36	Rússia
12	epochtimes.de	33	Alemanya
13	marianne.net	33	EUA
14	movimentocaproni.altervista.org	31	Itàlia
15	fctaganrog.ru	126	Rússia



6

ANÀLISI COMPARATIVA ENTITATS SUBESTATALS



6. ANÀLISI COMPARATIVA ENTITATS SUBESTATALS

Escòcia assoleix un 57% de les mencions totals referides a les diferents entitats subestatals incloses. La resta de la conversa se la reparteixen Gal·les (21%), el Quebec (12%), Catalunya (5%), Flandes (4%), i finalment el País Basc (1%). En un altre registre, el sentiment net de conversa (diferència entre sentiment positiu i negatiu) és negatiu en totes les entitats amb l'excepció del País Basc (+1) i la pitjor marca l'obté Quebec (-13 pp.).

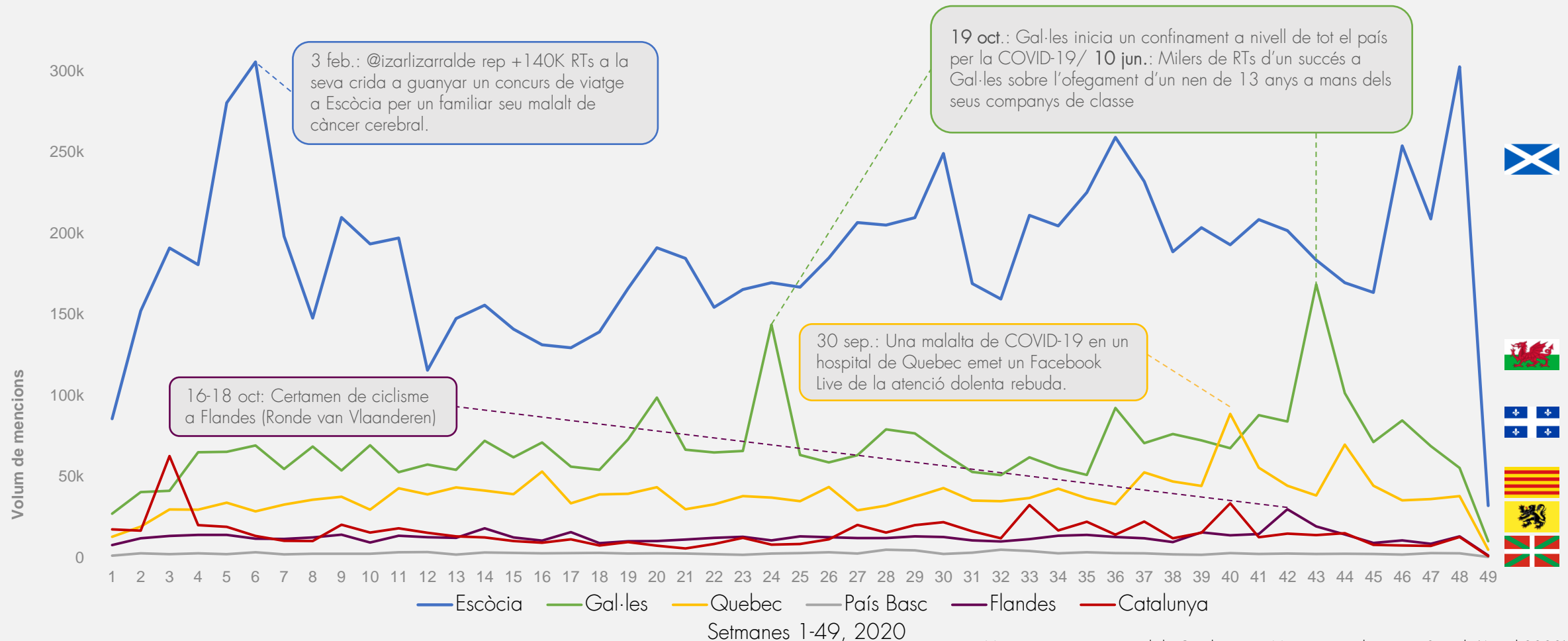
Quota de Mencions



	Sentiment conversa			Total Mencions	Reach Potencial
	Positiu	Neutral	Negatiu		
Catalunya	16%	58%	26%	795K	1.608M
Escòcia	18%	57%	25%	9,1M	7.353M
Gal·les	16%	61%	23%	3,3M	2.945M
Quebec	15%	57%	28%	1,9M	1.662M
Flandes	20%	57%	23%	610K	1.053M
País Basc	19%	63%	18%	130K	262M

6. ANÀLISI COMPARATIVA ENTITATS SUBESTATALS – Evolució setmanal de mencions

L'evolució setmanal de la conversa sobre les entitats subestatals mostra el predomini de les mencions d'Escòcia on, curiosament, el pic més alt de conversa és del 3 de febrer amb centenars de milers de RTs d'una autora basca (@izarlizarralde) que, participant en el concurs d'un viatge, crida a la viralització del seu missatge per tal que un familiar seu, malalt de càncer, pugui complir el seu somni i viatjar a Escòcia. A Gal·les, la notícia més destacada té lloc el 19 d'octubre sobre el confinament per la COVID-19. Pel que fa el Quebec, el 30 de setembre, una dona hospitalitzada per Coronavirus emet un Facebook Live per documentar l'atenció insatisfactòria que ha rebut. A Flandes, la temàtica més important és la volta ciclista d'aquesta regió (Ronde van Vlaanderen).





Els top autors per reach són, amb l'excepció de @CNN, particulars que parlen d'Escòcia en termes de destinació turística. La llista d'autors per nombre de mencions són comptes de persones que tracten temes polítics amb tendència a favor de la independència d'Escòcia. Els top mitjans digitals informen sobre diverses temàtiques de l'actualitat política i sanitària.

» Top 5 autors per reach

Rànk	Autor	Reach mitjà
1	@DONJAZZY	1.662.151
2	@anbara_salam	1.127.092
3	@DianaMendes9	623.500
4	@Sv1iM	478.191
5	@CNN	462.467

» Top 5 autors per nombre de mencions

Rànk	Autor	# Mencions	Reach mitjà
1	@Susan31382732	9.950	185
2	@evolvedpeasant	9.750	2.371
3	@szilviade_	9.450	6.695
4	@Mit1953	8.500	2.044
5	@Deasbad	8.250	2.558

» Top 5 mitjans digitals per nombre de mencions

Rànk	Lloc web	Mencions	País
1	maville.com	4.050	França
2	newsbreak.com	3.300	Montenegro
3	pressfrom.info	900	Alemanya
4	libero.it	700	Itàlia
5	sumanasa.com	650	Índia

» Núvol de tòpics





Dins els autors de més reach, predominen comptes a Twitter de mitjans digitals que informen sobre la situació de la COVID-19, successos diversos i partits de rugbi. En la llista d'autors de més mencions, trobem comptes de particulars d'arreu del món que publiquen missatges relacionats amb la situació política de Gal·les.

» Top 5 autors per reach

Rànk	Autor	Reach mitjà
1	@DeadlineDayLive	339.470
2	@CNN	324.802
3	@Reuters	230.988
4	@ABC	176.956
5	@brianmoore666	170.043


» Top 5 mitjans digitals

Rànk	Lloc web	Mencions	País
1	maville.com	3.100	França
2	newspaper24.com	1.000	Alemanya
3	pressfrom.info	900	Alemanya
4	readsector.com	900	Alemanya
5	deeside.com	800	EUA

» Top 5 autors per nombre de mencions

Rànk	Autor	# Mencions	Reach mitjà
1	@ifans_t	1.400	126
2	@isearch247	1.350	863
3	@DavidWi26491779	1.200	160
4	@ArfonJ	1.150	9.303
5	@PumpknFacts	1.050	0

» Núvol de tòpics





Tres dels autors de més reach són comptes de Twitter de mitjans digitals dels EUA i el Regne Unit i informen sobre successos o notícies relacionades amb la COVID-19. En el cas dels autors de major nombre de mencions, la llista és encapçalada per @cherielle100, @jipettes i @_Guy___ i tots tres parlen sobre la situació política de Quebec i de la pandèmia. Els mitjans digitals es centren en l'evolució de la COVID-19, notícies econòmiques que relacionen Quebec amb França i temes d'actualitat en general.

» Top 5 autors per reach

Rànk	Autor	Reach mitjà
1	@ABC	753.779
2	@nytimes	295.766
3	@guardian	200.926
4	@Dr_moji	184.702
5	@sha_ji1	181.213

» Top 5 mitjans digitals

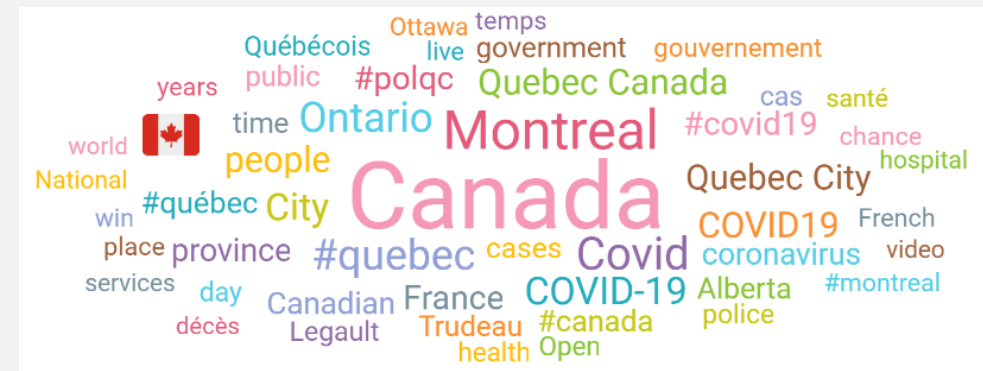
Rànk	Lloc web	Mencions	País
1	finanzen.ch	3050	Suïssa
2	maville.com	1550	França
3	lactualite.com	1300	França
4	pressfrom.info	950	França
5	benzinga.com	850	EUA

» Top 5 autors per nombre de mencions

Rànk	Autor	# Mencions	Reach mitjà
1	@cherielle100	2.650	5.476
2	@jipettes	2.550	3.643
3	@_Guy___	2.450	974
4	@carou68	1.850	393
5	@jamaislu	1.750	2.906

*Portal web 4chan.org no proporciona identificació d'usuari.

» Núvol de tòpics





Varis autors de major reach parlen de la Volta Ciclista de Flandes (@thijszonneveld/@WRadioColombia), però els altres són missatges personals sense cap connexió entre ells o amb una temàtica destacada. Els top autors per nombre de mencions són perfils no geolocalitzats que tenen un clar interès amb Flandes i que publiquen i retuïtegen missatges sobre temes de política i d'economia. La majoria del mitjans digitals de la classificació també informen sobre la volta ciclista de Flandes.

» Top 5 autors per reach

Rànking	Autor	Reach mitjà
1	@thijszonneveld	2.979.423
2	@beardyderp	240.872
3	@bela_fouad	116.962
4	@Leolucassen	86.154
5	@WRadioColombia	76.459

» Top 5 mitjans digitals

Rànking	Lloc web	Mencions	País
1	news1.news	350	EUA
2	extra.com.co	300	Colòmbia
3	tuttobiciweb.it	250	Itàlia
4	nordlittoral.fr	200	França
5	biojornaal.nl	150	Països Baixos

» Top 5 autors per nombre de mencions

Rànking	Autor	# Mencions	Reach mitjà
1	@Deopiniemaker	1.450	3901
2	@Emprise2	1.100	184
3	@DesairH	1.050	457
4	@Gust03819121	1.050	2
5	@jorisvpden	1.000	0

» Núvol de tòpics





França (Espanya no es contempla en l'anàlisi del País Basc) és el país que més parla del País Basc i la majoria d'autors parlen d'esports (@PSG_inside) o de notícies locals (@SO_Paysbasque/ @BABInfocom). Les temàtiques predominants són la situació de COVID-19, turisme i política.

» Top 5 autors per reach

Rànking	Autor	Reach mitjà
1	@PSG_inside	95.775
2	@quatremier	72.584
3	@Europe1	54.265
4	@sudouest	30.343
5	@vanssurf	28.716

» Top 5 mitjans digitals

Rànking	Lloc web	Mencions	País
1	sudouest.fr	1.900	França
2	maville.com	500	França
3	aquitaineonline.com	200	França
4	francebleu.fr	200	França
5	francetvinfo.fr	200	França

» Top 5 autors per nombre de mencions

Rànking	Autor	# Mencions	Reach mitjà
1	@PNerval	4.400	9.281
2	@SO_Paysbasque	1.800	7.390
3	@BABInfocom	1.700	3.471
4	@TIGROLASSON	1.600	2.165
5	@IOIASSONIS	1.100	850

» Núvol de tòpics





7 ANÀLISI ESPECÍFICA PAÏSOS

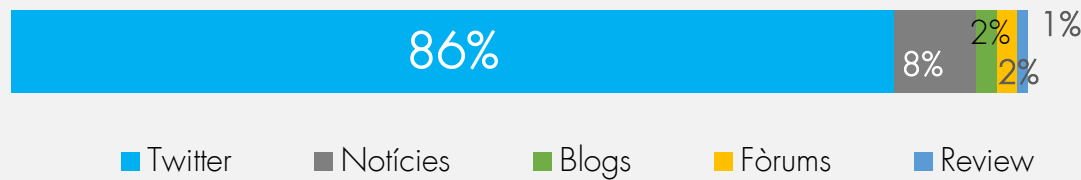


Els Estats Units d'Amèrica obté 47 mil mencions i un abast potencial de 103 M. Seguint la tendència general de distribució de la conversa per fonts, Twitter s'alça com a origen del 86% de mencions. Finalment, la majoria de mencions corresponen a estats amb una densitat de població i proporció de comunitats llatinoamericanes elevats de Califòrnia (19%), Nova York (13%), Texas (7%), i Florida (7%).

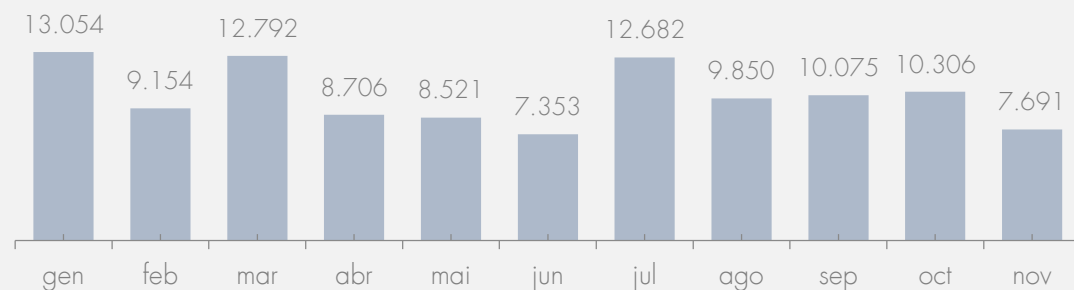
» KPIs principals

Total Mencions	Autors Únics	Abast Potencial	Total RTs
47K	26K	103M	35K

» Font de la conversa



» Evolució mensual 2020



» Ubicació geogràfica

Regió	% Mencions	# Mencions
California	5.333	19%
New York	3.748	13%
Texas	2.049	7%
Florida	1.976	7%
Illinois	1.399	5%
District of Columbia	1.009	4%
Pennsylvania	928	3%
Massachusetts	826	3%
Maryland	823	3%
Washington	706	2%
Georgia	645	2%
Virginia	599	2%
Ohio	592	2%
New Jersey	540	2%
Michigan	536	2%

En les temàtiques principals, observem que bàsicament són tres apartats: les mencions de “Homage to Catalonia” de George Orwell, la inhabilitació del President Torra i l’estat de la COVID-19 i com es compara amb els EUA (com Nova York, per exemple). A nivell d’autors, @JoshuaPotash rep molts RTs per la seva publicació sobre la tempesta “Glòria”, mentre la resta d’autors principals tracten temes com la COVID-19 o la política.

» Temàtiques principals

Temàtiques principals	Volum	% Conversa
Homage to Catalonia	1.477	3%
Quim Torra	1.356	3%
24 hours	951	2%
Coronavirus in Catalonia	949	2%
Catalan government	922	2%
friends Twitter world from Catalonia	743	2%
new cases	723	2%
death toll	662	1%
New York (COVID-19)	655	1%
Spain's Catalonia	617	1%

» Top 10 autors per reach

#	Autor	Reach mitjà	Temàtica
1	@JoshuaPotash	568.515	Temps
2	@nytimes	321.425	Variada
3	@ReutersWorld	256.105	COVID-19/ Successos
4	@MirnaBorbolla	200.009	Política
5	@surf_key	198.015	Política
6	@ABC	190.178	Variada
7	@ga01F	179.811	Política
8	@WSJ	163.661	Altres
9	@flians37	163.640	Política
10	@MukomaWaNgugi	162.406	Cultura

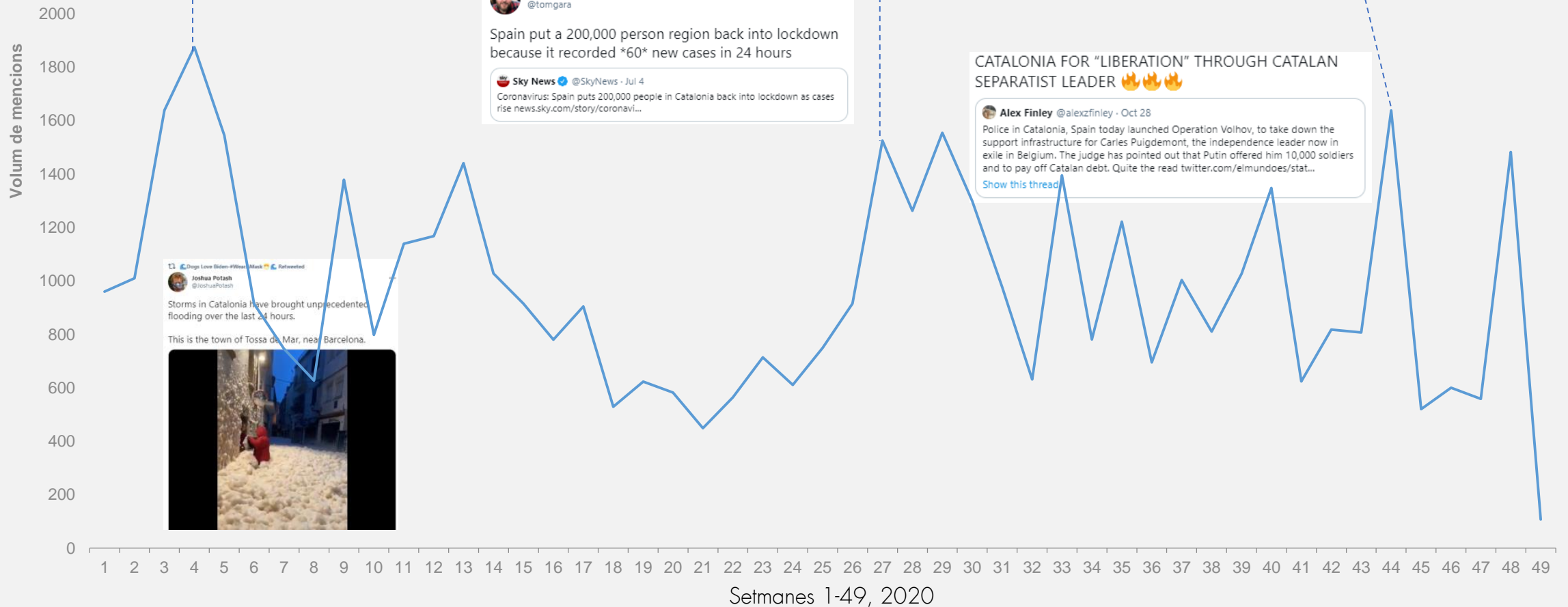
7. ANÀLISI ESPECÍFICA PAÏSOS - EUA



22 gen.: RTs de la tempesta "Glòria" que va afectar al litoral de la Costa Brava.

5 jul: Catalunya confina a 200.000 persones per la pujada de casos de COVID-19

28 oct.: RTs de la notícia de elmundo.es sobre "l'Operació Volhov" i l'oferta de Putin a Puigdemont.



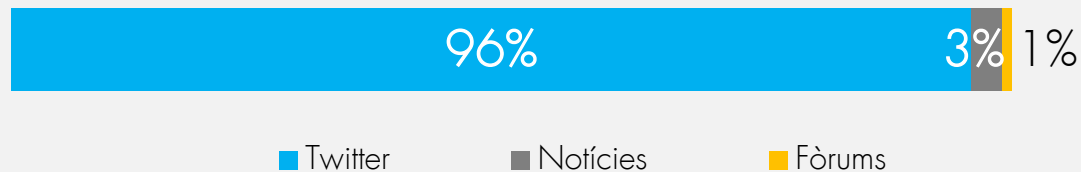


Mèxic arriba a 54 mil mencions amb un abast potencial de 210M, erigint-se així en el primer país no europeu amb una xifra més alta en aquesta primera dimensió. Twitter concentra gairebé totes les mencions (96%) amb Notícies/ Fòrums generant només el 4% de la conversa. Més de la meitat de les mencions sorgeixen de Ciutat de Mèxic (54%) seguit per Jalisco (10%), Puebla (5%) i Nuevo León (4%).

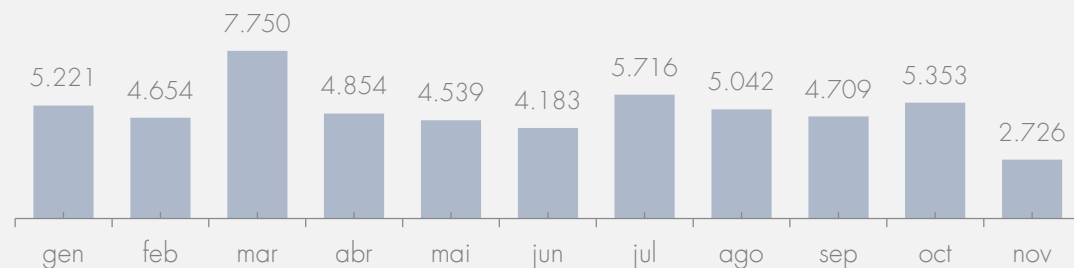
» KPIs principals

Total Mencions	Autors Únics	Abast Potencial	Total RTs
54K	21K	210M	40K

» Font de la conversa



» Evolució mensual 2020



» Ubicació geogràfica

Regió	% Mencions	# Mencions
Mexico City	9.402	54%
Jalisco	1.339	10%
Puebla	1.051	5%
Nuevo León	665	4%
Quintana Roo	512	4%
Veracruz	415	4%
México	330	2%
Sonora	325	2%
Tabasco	300	2%
Baja California	285	1%
Querétaro	252	1%
Yucatán	244	1%
Michoacán	235	1%
Tamaulipas	228	1%
Chiapas	225	1%



Política i COVID-19 són les temàtiques més destacades durant l'any a Mèxic amb el cas del President Torra per damunt de tota la resta. Les mesures preses del govern espanyol també generen molt volum de mencions. La gran majoria d'autors també parlen del tema de COVID-19.

» Temàtiques principals

Temàtiques principals	Volum	% Conversa
Quim Torra	780	1%
Casos de #Coronavirus	581	1%
Pedro Sánchez	481	1%
Ayuntamiento de Barcelona	396	1%
bares y restaurantes	389	1%
15 días	354	1%
gobierno catalán	343	1%
Generalitat de Catalunya	281	1%
Comunidad de Madrid	247	0,5%
friends Twitter world from Catalonia	212	0,4%

» Top 10 autors per reach

#	Autor	Reach mitjà	Temàtica
1	@EL_enano_dam	2.678.287	COVID-19
2	@mariandgustias	2.613.958	COVID-19
3	@Mar1anaLa17	2.613.932	Variada
4	@melissa_grosso	2.612.407	COVID-19
5	@AuriSilvan	2.612.222	COVID-19
6	@lalo_towers	2.610.407	COVID-19
7	@irvingq72	2.609.388	COVID-19
8	@Jonaa_Herrera	2.609.340	COVID-19
9	@sadari4	2.608.612	COVID-19
10	@jorge_hauc	2.606.307	COVID-19



23-29 feb.: Milers de RTs de la publicació de @nilmonro1 qui afirma ser el segon cas de COVID-19 en Catalunya. També, en el mateix període hi ha centenars de RTs de la publicació de @abrahammendieta qui menciona Catalunya tot i parlar sobre la investigació de Felipe Calderón.



nilmonro1
@nilmonro1

El martes di positivo en #COVID2019 siendo el segundo caso confirmado en Cataluña. Abro hilo.

1:06 p. m. · 28 feb. 2020

Abraham Mendieta
@abrahammendieta

Me preguntan mucho por qué yo no opino sobre el enredado tema de la independencia en Catalunya, y la verdad es que yo estoy plenamente de acuerdo con que se investigue a Felipe Calderón tras el encarcelamiento de Genaro García Luna, su mano derecha, por narcotráfico.

9:57 PM · Feb 23, 2020 · Twitter for iPhone

1.3K Retweets 34 Quote Tweets 4.7K Likes

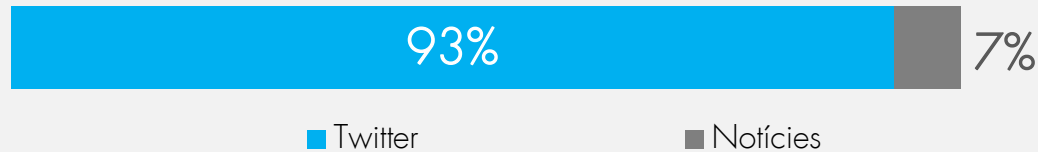


Argentina compta amb 38 mil mencions i un abast potencial de 634 M, situant-se com a tercer país no europeu en nombre de mencions. Twitter concentra fins el 93% de la conversa, essent el 7% restant notícies d'Internet. A nivell geogràfic, la Ciutat de Buenos Aires i la seva província acumula més de la meitat de les mencions (67%) al país austral i les províncies de Córdoba i Santa Fe es fan amb una cinquena part de la conversa.

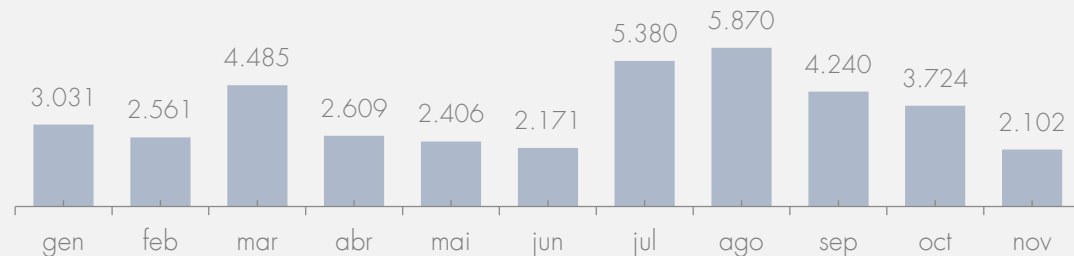
» KPIs principals

Total Mencions	Autors Únics	Abast Potencial	Total RTs
38K	16K	634M	30K

» Font de la conversa



» Evolució mensual 2020



» Ubicació geogràfica

Regió	% Mencions	# Mencions
Ciudad de Buenos Aires	8.365	56%
Buenos Aires	1.641	11%
Córdoba	1.551	10%
Santa Fe	1.297	9%
Mendoza	387	3%
Tucumán	196	1%
Entre Ríos	163	1%
Chubut	136	1%
Misiones	136	1%
Salta	134	1%
Neuquén	120	1%
Corrientes	120	1%
Chaco	110	1%
Río Negro	106	1%
San Luis	78	1%



Clarament, per volum de mencions, el tema de la COVID-19 domina la conversa sobre Catalunya a l'Argentina. La referència de "País Vasco" és en relació al nombre de casos de Coronavirus en comparació amb Catalunya. Altres temes comentats són la inhabilitació del President Torra i la possible marxa del Barça de Leo Messi.

» Temàtiques principals

Temàtiques principals	Volum	% Conversa
País Vasco	1.430	4%
cuarentena estricta	1.071	3%
Quim Torra	917	2%
bares y restaurantes	761	2%
estado de alarma	552	1%
Leo Messi	518	1%
15 días	506	1%
Manchester City	470	1%
gobierno catalán	458	1%
caso confirmado	343	1%

» Top 10 autors per reach

#	Autor	Reach mitjà	Temàtica
1	@AnaValacco	2.682.415	COVID-19
2	@sickboyxd	2.678.898	COVID-19
3	@Heli_09	2.677.529	COVID-19
4	@Natilishus	2.677.156	COVID-19
5	@CamilaNatalia_3	2.611.420	COVID-19
6	@TobiasGastonn	2.609.135	COVID-19
7	@talleresteamo	2.607.681	COVID-19
8	@luferreiradc	2.606.955	COVID-19/ Esports
9	@sofiaacevedo	2.589.036	COVID-19
10	@LulyValdeztm	2.584.539	COVID-19

7. ANÀLISI ESPECÍFICA PAÏSOS - ARGENTINA



31 jul.: Milers de RTs de la publicació de @SilMercado qui parla de la quarantena a Catalunya.



25 ago: Un gran nombre de RTs de la publicació de @askomartin sobre la possible sortida de Leo Messi del FC Barcelona.



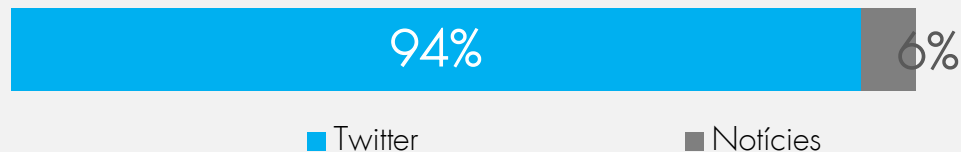


Brasil assoleix 21 mil mencions amb un abast potencial de 48 M. A l'agost, es produeix el volum de mencions més alt durant el període 2020. La conversa es concentra quasi exclusivament a Twitter (94%) i els grans estats amb més de 10 M. d'habitants (São Paulo, Rio de Janeiro, Minas Gerais, Rio Grande do Sul) se situen al capdavant de la classificació amb un 66% de les mencions.

» KPIs principals

Total Mencions	Autors Únics	Abast Potencial	Total RTs
21K	13K	48M	10K

» Font de la conversa



» Evolució mensual 2020



» Ubicació geogràfica

Regió	% Mencions	# Mencions
Rio de Janeiro	3.296	31%
São Paulo	2.179	21%
Minas Gerais	807	8%
Rio Grande do Sul	670	6%
Distrito Federal	368	4%
Paraná	403	4%
Santa Catarina	334	3%
Pernambuco	311	3%
Espírito Santo	282	3%
Ceará	226	2%
Goiás	189	2%
Bahia	184	2%
Amazonas	184	2%
Pará	177	2%
Rio Grande do Norte	135	1%



Tres temàtiques cobren protagonisme al Brasil: Esport (principalment Messi/ Barça, però també el GP de Catalunya), Política (Torra/ independència) i COVID-19 ("bares e restaurants"). Al marge d'aquestes tres, l'autor @AbrahamWeint rep un centenars de RTs de la seva publicació sobre el llibre de George Orwell "Homage to Catalonia".

» Temàtiques principals

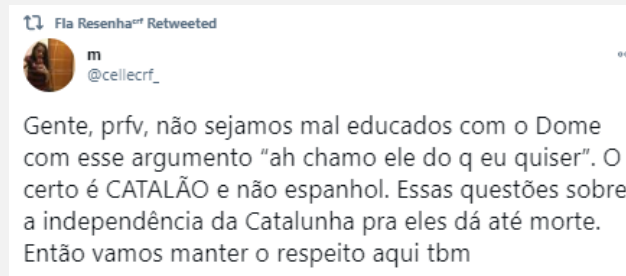
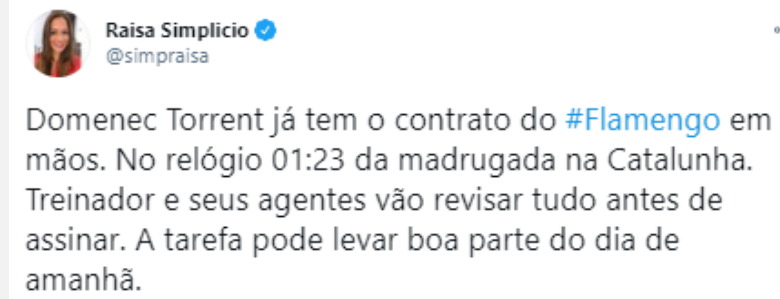
Temàtiques principals	Volum	% Conversa
Messi	1.557	7%
Barça	1.186	6%
pra Catalunya	818	4%
independência da Catalunya	616	3%
milhões de euros	469	2%
Quim Torra	423	2%
GP da Catalunya	290	1%
Catalunya pra	287	1%
time da Catalunya	271	1%
bares e restaurantes	210	1%

» Top 10 autors per reach

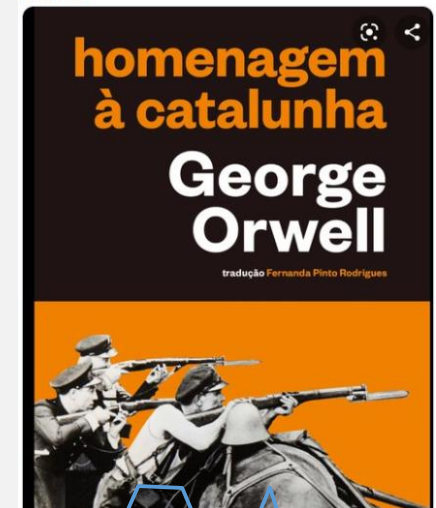
#	Autor	Reach mitjà	Temàtica
1	@AbrahamWeint	701.646	Cultura
2	@globoesportecom	162.091	COVID-19
3	@futtmais	151.619	Esports
4	@AiltonBenedito	149.964	COVID-19
5	@fernandokallas	131.080	Esports
6	@joseilan	127.540	Esports
7	@vcanedo	122.044	Esports
8	@CoronavirusBra1	118.605	COVID-19
9	@VEJA	117.686	COVID-19
10	@g1	117.621	COVID-19



31 jul.: Dos fils retuitejats provoquen un pic de mencions: El primer és un tuit de @simpraisa qui publica sobre el jugador del Flamengo, Domènec Torrent. El segon és un tuit de @cellecrf_ sobre l'idioma català i la independència de Catalunya.



21 ago: Un gran nombre de RTs de la publicació de @AbrahamWeint sobre el llibre de George Orwell, "Homage to Catalonia"



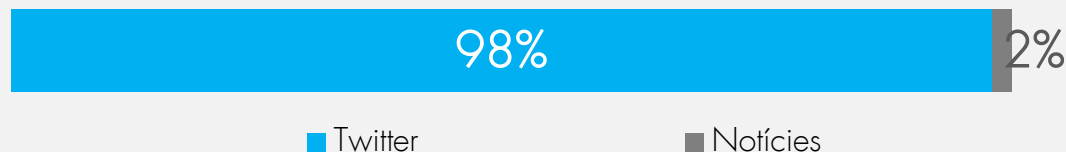
7. ANÀLISI ESPECÍFICA PAÏSOS - REGNE UNIT

El Regne Unit obté 71 mil mencions i un abast potencial de 166 M. El mes de gener és la xifra més alta de tot el període de 2020 per les declaracions de la diputada Lisa Nandy. En un altre registre, Twitter és la font de conversa principal (98%) i Londres és la regió geogràfica líder en nombre de mencions (30%), seguida del Escòcia Oriental (13%).

» KPIs principals

Total Mencions	Autors Únics	Abast Potencial	Total RTs
71K	28K	166M	47K

» Font de la conversa



» Evolució mensual 2020



» Ubicació geogràfica

Regió	% Mencions	# Mencions
Greater London	5.167	30%
Eastern Scotland	2.027	13%
North West England	1.824	10%
South East England	1.704	6%
South West England	1.332	5%
South Western Scotland	1.031	8%
West Midlands	1.001	6%
Yorkshire and the Humber	973	6%
East England	897	5%
West Wales and the Valleys	635	2%
North East England	467	2%
Northern Ireland	404	2%
East Midlands	384	2%
East Wales	350	1%
North Eastern Scotland	248	1%

Al Regne Unit, la llista de temàtiques principals està dominat per les declaracions polèmiques de la diputada Lisa Nandy. Tots els termes de la llista corresponen a aquesta temàtica excepte el d'Aragó (COVID-19). Pel que fa als autors, la mateixa temàtica política és present així com d'altres com l'evolució de la COVID-19.

» Temàtiques principals

Temàtiques principals	Volum	% Conversa
Lisa Nandy	9.430	13%
divisive nationalism	3.130	4%
police brutality	1.935	3%
deal with divisive	1.612	2%
places like Catalonia	1.579	2%
locking up elected politicians	1.501	2%
Franco (Lisa Nandy)	1.238	2%
Aragón (COVID-19)	1.219	2%
Labour Party	1.169	2%
Labour leadership	1.147	2%

» Top 10 autors per reach

#	Autor	Reach mitjà	Temàtica
1	@paulmasonnews	809.364	Política
2	@lewis_goodall	557.798	COVID-19
3	@iainmacwhirter	415.667	Política
4	@johnpilger	319.547	COVID-19
5	@BBCWorld	294.782	COVID-19/ Política
6	@FootballFunnys	263.897	Esports
7	@stephenpaton134	245.194	Política
8	@guardian	237.143	Variada
9	@IndeComms	233.941	Variada
10	@IanDunt	226.078	Política

7. ANÀLISI ESPECÍFICA PAÏSOS - REGNE UNIT

16 gen.: La diputada de Wigan Lisa Nandy i pretendent al liderat del Labour Party contraposa la causa de la "justícia social" contra els "nacionalismes divisius", afirma que les accions de Madrid són importants per a Londres

26 jul: Un gran nombre de RTs de la publicació de @lewis_goodall on compara les taxes d'infecció del Regne Unit amb algunes regions d'Espanya, entre elles Catalunya.

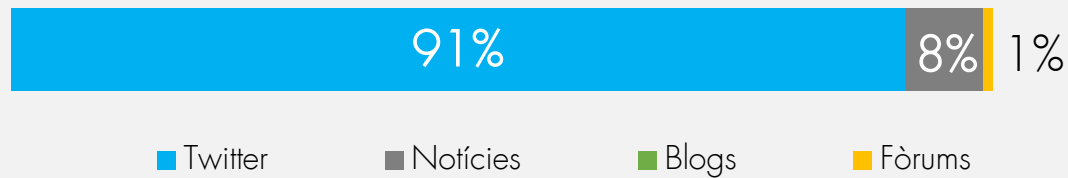


França genera 47 mil mencions i un abast potencial de 114 M. El resultat de juliol és el mes de la sèrie evolutiva de 2020 amb més mencions. Gran part de la conversa té lloc a Twitter (91%) i de forma anecdòtica a les notícies (8%) i Fòrums (1%). Respecte la ubicació geogràfica de la conversa, l'origen de la majoria de les mencions és la regió de París (50%), seguida d'Occitània (17%), Provença-Alps-Costa Blava (6%) i Alvèrnia-Roine-Alps (5%).

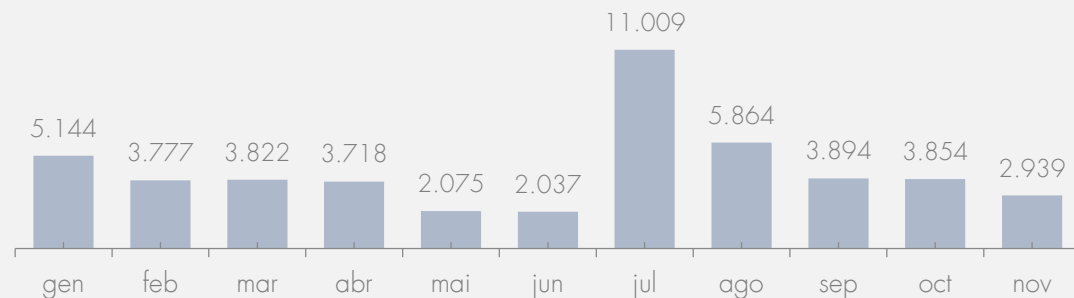
» KPIs principals

Total Mencions	Autors Únics	Abast Potencial	Total RTs
47K	21K	114M	29K

» Font de la conversa



» Evolució mensual 2020



» Ubicació geogràfica

Regió	% Mencions	# Mencions
Île-de-France	6.417	50%
Occitanie	1.451	17%
Provence-Alpes-Côte-d'Azur	1.036	6%
Auvergne-Rhône-Alpes	887	5%
Bretagne	664	4%
Nouvelle-Aquitaine	655	4%
Hauts-de-France	611	4%
Bourgogne-Franche-Comté	571	2%
Normandie	406	2%
Centre	380	2%
Grand-Est	248	2%
Pays de la Loire	182	2%
Corse	180	1%

Les temàtiques de política, COVID-19 i esport capitalitzen la conversa sobre Catalunya a França. La inhabilitació del President Torra encapçala la llista junt els següents dos termes i és el tema polític més comentat. Pel que fa l'esport, la possible marxa de Lionel Messi és cap dalt en aquesta àrea. Els restants termes i autors parlen sobre l'evolució de la COVID-19, lògic per un país veí (restriccions de moviments, mascareta obligatòria, etc.).

» Temàtiques principals

Temàtiques principals	Volum	% Conversa
Torra	1.772	4%
Gouvernement Catalan	1.419	3%
président de la Catalogne	1.200	3%
Lionel Messi	1.089	2%
FC Barcelone	659	1%
Jean Castex	644	1%
ALERTE INFO	624	1%
Sanchez	538	1%
port du masque	531	1%
Manuel Valls	485	1%

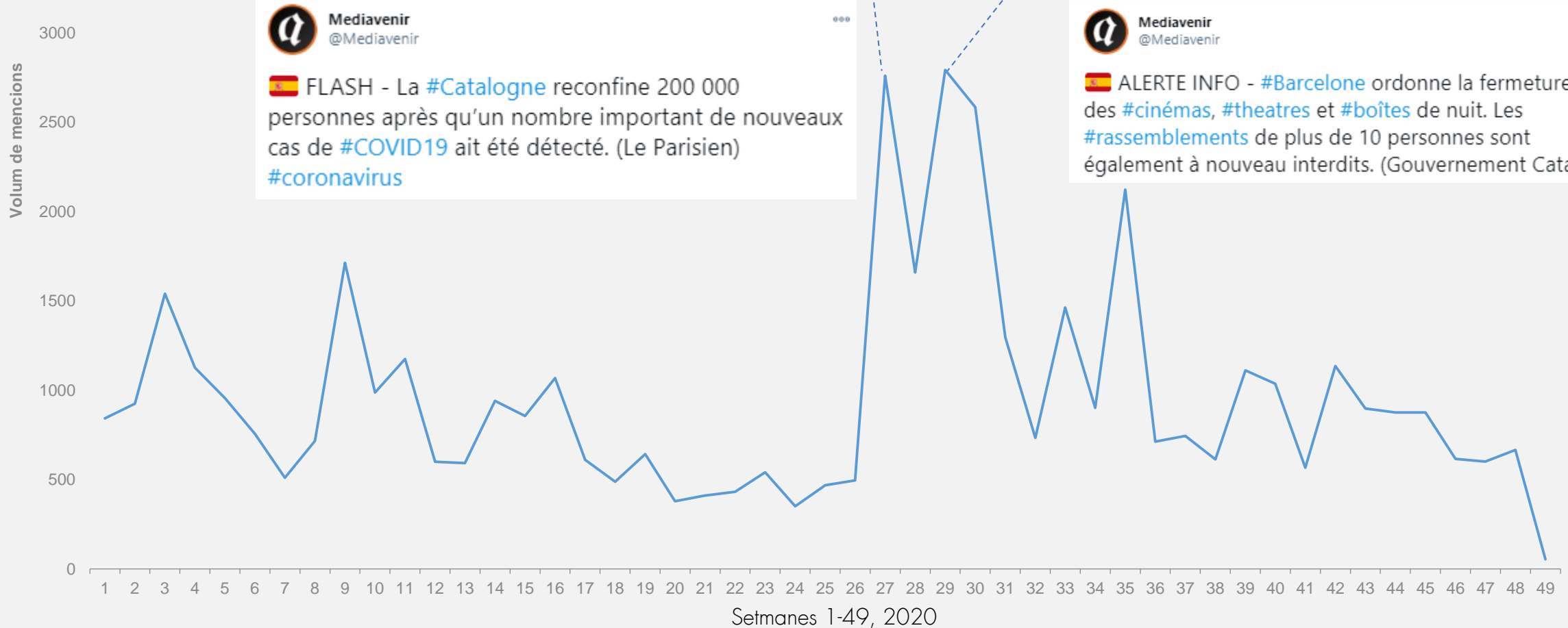
» Top 10 autors per reach

#	Autor	Reach mitjà	Temàtica
1	@PierreMenes	342.102	Esports
2	@AlexTaylorNews	292.363	Política
3	@InstantFoot	162.764	Esports
4	@Mediavenir	157.291	COVID-19
5	@Conflits_FR	149.567	COVID-19
6	@lemondefr	133.358	Variada
7	@iiria_sauri	114.798	Política
8	@F_Desouche	114.752	Ensenyament
9	@lequipe	109.541	Esports
10	@beinsports_FR	104.287	Esports



4 jul.: La notícia del segon confinament durant juliol genera molt de conversa i contribueix a que juliol sigui el mes de major volum.

16 jul: @Mediavenir també informa de la notícia de que la ciutat de Barcelona ordena el tancament de cines, teatres i locals de nit.



7. ANÀLISI ESPECÍFICA PAÏSOS - ALEMANYA

Alemanya registra 14 mil mencions i abast potencial de 29 M. Gener i juliol són els mesos de major volum de la sèrie evolutiva de 2020. La conversa té lloc majoritàriament a Twitter (81%), però a Fòrums es genera un 16% de la conversa. L'estat federal de Berlín lidera les mencions sobre Catalunya (28%) amb comoditat en comparació amb altres estats com Nordrhein-Westfalen (18%) i Bavaria (14%).

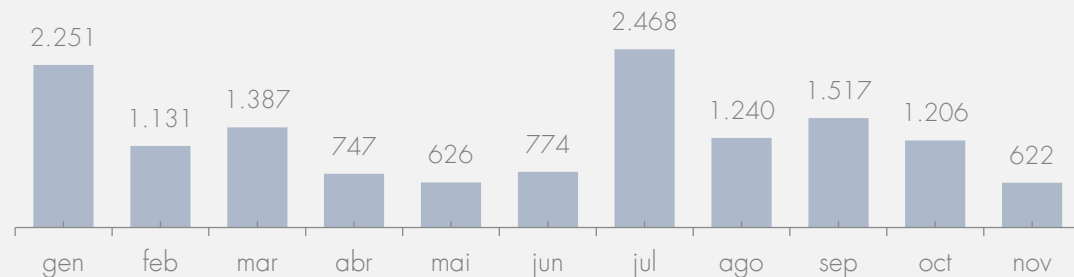
» KPIs principals

Total Mencions	Autors Únics	Abast Potencial	Total RTs
14K	4K	29M	7,3K

» Font de la conversa



» Evolució mensual 2020



» Ubicació geogràfica

Regió	% Mencions	# Mencions
Berlin	694	28%
Nordrhein-Westfalen	450	18%
Bayern	353	14%
Baden-Württemberg	219	9%
Hessen	176	7%
Hamburg	161	7%
Niedersachsen	109	4%
Sachsen	73	3%
Bremen	37	2%
Rheinland-Pfalz	37	2%
Thüringen	35	1%
Brandenburg	26	1%
Schleswig-Holstein	25	1%
Sachsen-Anhalt	23	1%
Mecklenburg-Vorpommern	20	1%



La política i en menor grau la Fórmula 1 (Circuit/ Lewis Hamilton) són les temàtiques principals a Alemanya. Dins la política, la inhabilitació del President Torra encapçala els temes d'aquesta àrea. La majoria d'autors principals per reach també comenten sobre qüestions de política (@SPIEGELONLINE/ @derspiegel) i diaris generalistes com @tagesschau i @zeitonline tracten un ampli ventall d'aspectes de la COVID-19, política i esport.

» Temàtiques principals

Temàtiques principals	Volum	% Conversa
Quim Torra	1.282	9%
Sánchez (Pedro)	423	3%
Regionalpräsident Quim Torra	342	2%
Torra am Mittwoch	314	2%
bestimmten Termin	241	2%
Circuit de Barcelona-Catalunya	221	2%
katalanische Regionalpräsident	197	1%
friends Twitter world from Catalonia	150	1%
Felipe (Rei)	146	1%
Lewis Hamilton	138	1%

» Top 10 autors per reach

#	Autor	Reach mitjà	Temàtica
1	@KBVorg	184.139	Política
2	@AndrejHunko	163.545	Política
3	@fotoAG29	102.323	Política
4	@tagesschau	96.324	Variada
5	@ZaklinNastic	84.317	Política
6	@SPIEGELONLINE	81.088	Política
7	@derspiegel	73.451	Política
8	@SZ	71.415	Política/ COVID-19
9	@zeitonline	70.687	Variada
10	@BILD	63.205	COVID-19



29 sep.: Més d'un centenar de portals de notícies es fan ressò de la sentència del TSJC sobre la inhabilitació del President Torra. Usuaris de Twitter també publiquen i retuitegen sobre aquesta notícia.

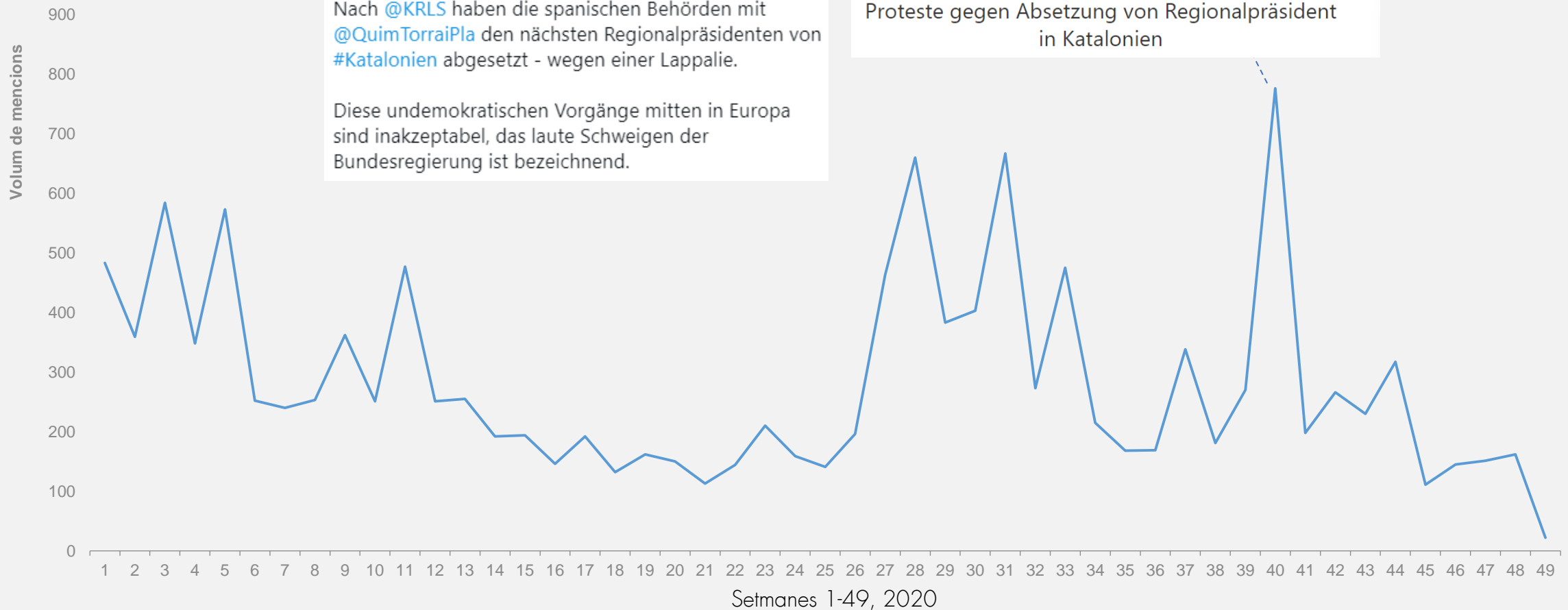
Andrej Hunko @AndrejHunko

Nach @KRLS haben die spanischen Behörden mit @QuimTorraIPla den nächsten Regionalpräsidenten von #Katalonien abgesetzt - wegen einer Lappalie.

Diese undemokratischen Vorgänge mitten in Europa sind inakzeptabel, das laute Schweigen der Bundesregierung ist bezeichnend.

DW

Proteste gegen Absetzung von Regionalpräsident in Katalonien



7. ANÀLISI ESPECÍFICA PAÏSOS - ITÀLIA

Itàlia obté 16 mil mencions i un abast potencial de 42 M. El nombre de mencions dels mesos de juliol i setembre són els més alts de tota la sèrie històrica de 2020. Twitter representa dues tercers parts de les mencions (66%) amb les Notícies generant l'altre terç (32%). A nivell geogràfic, les àrees més dinàmiques econòmicament i no aquelles més poblades són les que proporcionen un nombre de mencions proporcionalment més elevat i són Lombardia (24%), Lazio (20%), Emilia-Romagna (8%) i Toscana (7%).

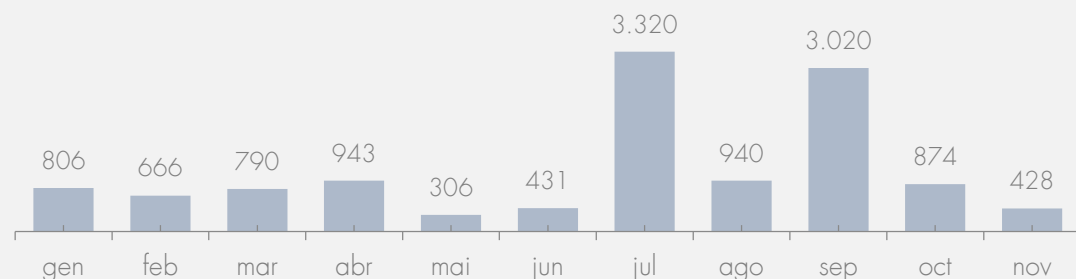
» KPIs principals

Total Mencions	Autors Únics	Abast Potencial	Total RTs
16K	5,5K	42M	5,7K

» Font de la conversa



» Evolució mensual 2020



» Ubicació geogràfica

Regió	% Mencions	# Mencions
Lombardia	24%	783
Lazio	20%	629
Emilia-Romagna	8%	253
Toscana	7%	237
Piemonte	7%	236
Veneto	7%	223
Campania	7%	214
Sicily	4%	119
Sardegna	3%	104
Liguria	3%	97
Apulia	3%	93
Friuli-Venezia Giulia	2%	57
Marche	1%	42
Abruzzo	1%	34
Umbria	1%	32



Dos continguts dominen la llista de les temàtiques principals. Per una banda i de forma clara, trobem la cobertura del Gran Premi de motos que es celebra a Catalunya i que guanya l'italià Fabio Quartararo. Per altre banda la inhabilitació del President Torra. A la llista dels autors, apart d'aquestes dues temàtiques, també hi ha qui parla de l'evolució de la COVID-19.

» Temàtiques principals

Temàtiques principals	Volum	% Conversa
Gara	1.253	8%
Fabio Quartararo	478	3%
nuovi casi	429	3%
Franco Morbidelli	421	3%
Quim Torra	357	2%
GP di Catalogna	344	2%
casi di coronavirus	333	2%
ultime 24	318	2%
prove libere	294	2%
Gran Premio di Catalogna	270	2%

» Top 10 autors per reach

#	Autor	Reach mitjà	Temàtica
1	@stanzaselvaggia	748.647	COVID-19
2	@ValeYellow46	244.331	Esports
3	@Ferdigiugliano	172.332	COVID-19
4	@ScuderiaFerrari	132.867	Esports
5	@peppesass	84.095	Esports
6	@repubblica	70.321	Variada
7	@vecchiopaglia	69.866	Política
8	@fattoquotidiano	67.871	Variada
9	@Gazzetta_it	67.744	Variada
10	@SkySport	61.411	Esports



25-28 sep.: Un gran nombre de mitjans electrònics i comptes de Twitter de portals digitals cobreixen l'esdeveniment esportiu de motociclisme, el GP Catalunya.



7. ANÀLISI ESPECÍFICA PAÏSOS - PAÏSOS BAIXOS

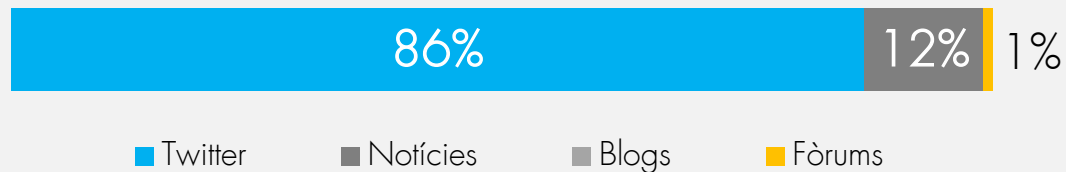


Els Països Baixos obté 5.860 mencions i un abast potencial de 12 M. El mes de juliol representa el millor resultat de la sèrie evolutiva de 2020. Com a la majoria de països, la conversa té lloc fonamentalment a la xarxa social Twitter (86%) seguida de les Notícies (12%). Pel que fa a la distribució de les mencions en l'espai geogràfic, la província de Noord-Holland genera el 34% de les mencions, seguida de Zuid-Holland (24%).

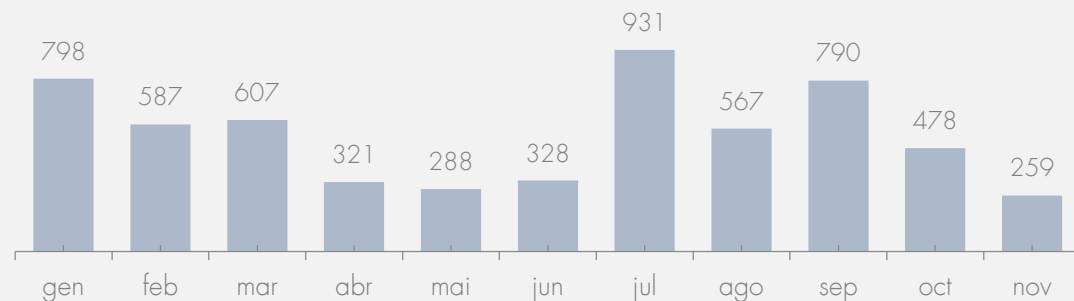
» KPIs principals

Total Mencions	Autors Únics	Abast Potencial	Total RTs
5,8K	2,5K	12M	2,8K

» Font de la conversa



» Evolució mensual 2020



» Ubicació geogràfica

Regió	% Mencions	# Mencions
Noord-Holland	497	34%
Zuid-Holland	352	24%
Utrecht	131	9%
Noord-Brabant	117	8%
Gelderland	101	7%
Overijssel	62	4%
Zeeland	18	1%
Groningen	54	4%
Drenthe	23	2%
Flevoland	21	1%
Friesland	32	2%
Limburg	33	2%



Esport i política concentren els termes més comuns dins la conversa sobre Catalunya als Països Baixos. Principalment, es parla del GP de Catalunya però també de la Volta Ciclista de Catalunya. En política, surt la notícia de la inhabilitació del President Torra i també mencions de “#TsunamiDemocràtic”.

» Temàtiques principals

Temàtiques principals	Volum	% Conversa
Circuit de Barcelona-Catalunya	266	5%
Quim Torra	205	3%
Catalaanse regering	107	2%
Ronde van Catalonië	100	2%
Franco (Morbidelli)	79	1%
Circuit de Catalunya	78	1%
Catalonië #TsunamiDemocràtic	76	1%
Frankrijk #GiletsJaunes	76	1%
Quartararo	73	1%
streng lockdown	58	1%

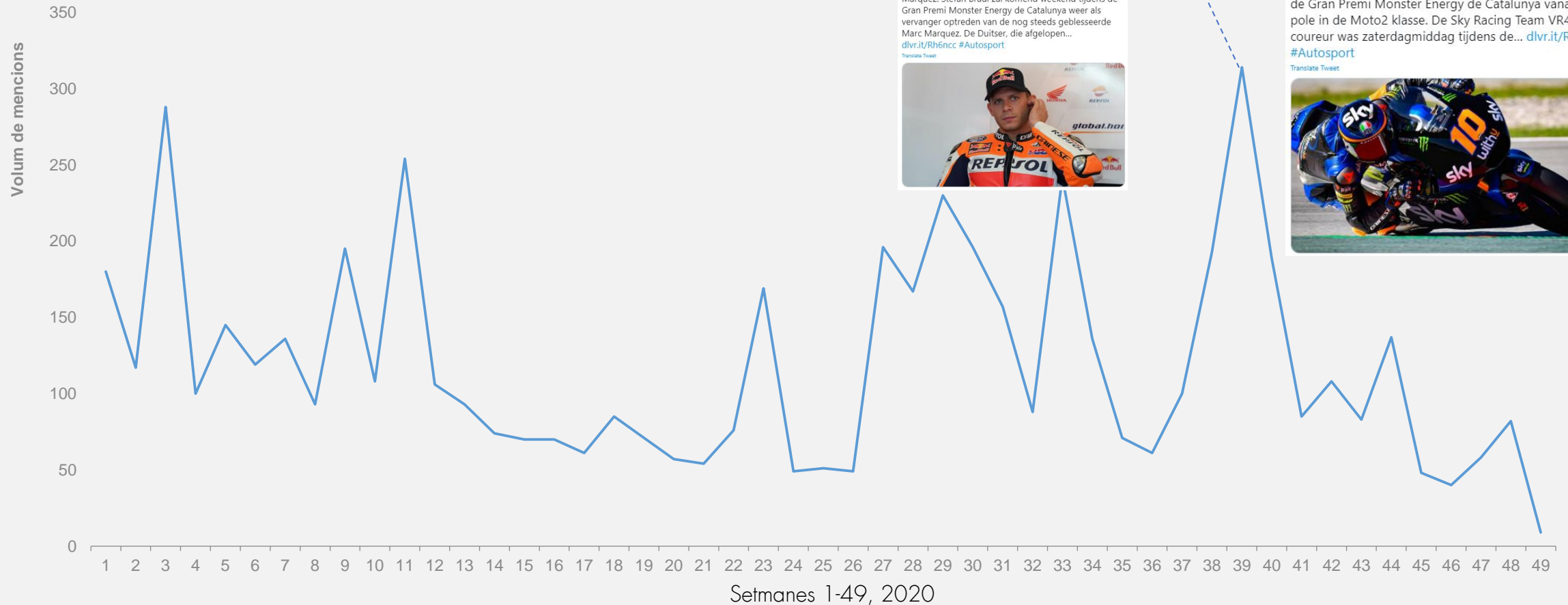
» Top 10 autors per reach

#	Autor	Reach mitjà	Temàtica
1	@MARCL29367133	198.400	Política
2	@NOS	65.603	Successos
3	@TheEuropeanLad	58.559	Esports
4	@FOXSportsnl	44.819	Esports
5	@telegraaf	43.093	Variada
6	@ThomasVlinge	42.037	Política
7	@RTLnieuws	38.599	Variada
8	@NOSsport	35.446	Esports
9	@VL_nl	33.103	Esports
10	@parool	32.849	Variada

7. ANÀLISI ESPECÍFICA PAÏSOS - PAÏSOS BAIXOS



25-28 sep.: Al igual que Itàlia, el pic de mencions més important durant el 2020 correspon al GP de Catalunya de motociclisme. Lògicament, els autors holandesos fan menció especial dels seus pilots i equips.



7. ANÀLISI ESPECÍFICA PAÏSOS - SUÈCIA

Suècia registra només 1.787 mencions i un abast potencial de 3 M. Juliol representa el registre més alt de la sèrie evolutiva de 2020. Twitter acapara el 80% de les mencions generades, mentre que 14% són Notícies i la resta blogs i fòrums. La província on es troba la capital del país escandinau genera més de la meitat de les mencions (57%).

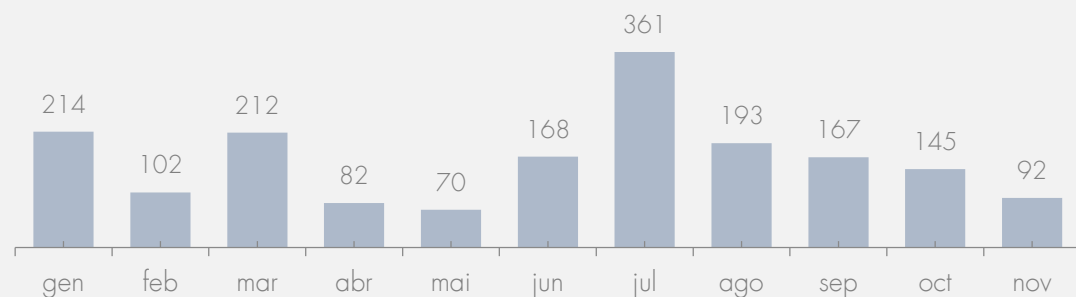
» KPIs principals

Total Mencions	Autors Únics	Abast Potencial	Total RTs
1,8K	7895	3M	784

» Font de la conversa



» Evolució mensual 2020



» Ubicació geogràfica

Regió	% Mencions	# Mencions
Stockholm	251	57%
Skåne	58	13%
Västra Götaland	51	11%
Uppsala	25	6%
Östergötland	11	2%
Västerbotten	9	2%
Västmanland	9	2%
Gävleborg	6	1%
Norrbotten	4	1%
Orebro	4	1%
Gotland	3	1%

La conversa a Suècia es reparteix entre la política i la pandèmia. La majoria dels temes concrets dins la política son els que ja s'han esmentat al llarg de l'informe: inhabilitació Pres. Torra, comentaris varis sobre Carles Puigdemont). En canvi, de nou trobem tuits d'usuaris que criden a la unitat enfront de la repressió amb motiu de les manifestacions a Hong Kong. Conversa sobre el confinament i informes del nombre de casos de la COVID-19 resumeixen aquesta temàtica. Finalment, en ciència, la Universitat de Barcelona és notícia per revelar que havien detectat la presència del coronavirus en mostres d'aigua el 12 març del 2019.

» Temàtiques principals

Temàtiques principals	Volum	% Conversa
Quim Torra	93	5%
Kataloniens regionpresident Quim Torra	49	3%
Hong Kong	43	2%
nya reglerna	43	2%
200 000 invånarna	42	2%
omnejd beordrades under helgen att stanna	42	2%
regionala regeringen	42	2%
hälsominister i Kataloniens	38	2%
nya fall	37	2%
överskridit sina befogenheter	37	2%

» Top 10 autors per reach

#	Autor	Reach mitjà	Temàtica
1	@fartlektri	84.082	Turisme
2	@TheStockholmIDX	82.031	Altres
3	@sr_ekot	34.796	Cultura
4	@pwolodarski	28.857	Economia
5	@SvD	24.217	Turisme
6	@f1janneb	23.411	Ciència
7	@philipaohlund	23.249	Ciència
8	@SR_Nyheter	19.578	Política
9	@simonwakter	17.020	COVID-19
10	@Ninounideu	16.615	Cultura


7. ANÀLISI ESPECÍFICA PAÏSOS - SUÏSSA

Suïssa obté 2.889 mencions i un abast potencial de 8 M. La marca del mes de juliol és la més alt de la sèrie evolutiva de 2020. Pel que fa a la font de la conversa, el 74% de les mencions generades provenen de Twitter, el 23% a Notícies i 3% a Blogs. Ginebra (34%) i Zurich (30%) generen aproximadament dos terços de les mencions, seguit per Vaud (11%) i Bern (7%).

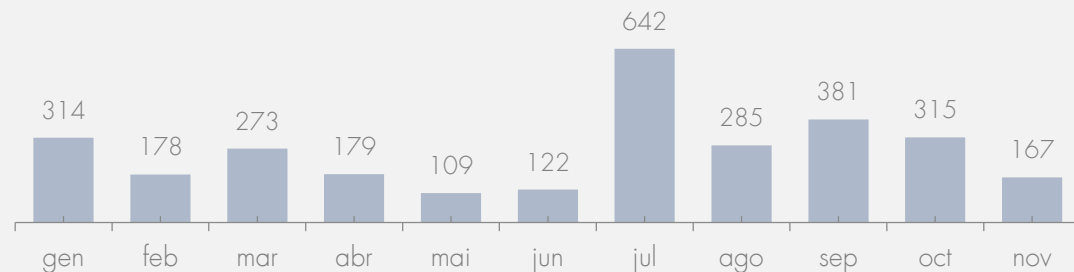
» KPIs principals

Total Mencions	Autors Únics	Abast Potencial	Total RTs
2,9K	1K	8M	13K

» Font de la conversa



» Evolució mensual 2020



» Ubicació geogràfica

Regió	% Mencions	# Mencions
Genève	174	34%
Zürich	152	30%
Vaud	54	11%
Bern	36	7%
Basel-Stadt	35	7%
Ticino	20	4%
Valais	13	3%
Neuchâtel	6	1%
Zug	5	1%
Fribourg	5	1%

La política predomina en la conversa sobre Catalunya a Suïssa, amb el tema "Torra" per davant, junt amb la situació d'en Carles Puigdemont. Altres temàtiques amb un cert volum són l'esport (Messi) i la situació de la COVID-19 a Catalunya.

» Temàtiques principals

Temàtiques principals	Volum	% Conversa
Quim Torra	327	11%
Torra am Mittwoch	91	3%
Alba Vergés	80	3%
Pedro Sánchez	66	2%
Carles Puigdemont	63	2%
Messi	48	2%
Aragon	47	2%
000 Einwohner	41	1%
Regionalparlament in Barcelona	38	1%
spanischen Region	29	1%

» Top 10 autors per reach

#	Autor	Reach mitjà	Temàtica
1	@Alfreddezayas	144.100	Política
2	@NicoKrisch	43.854	Política
3	@srfnews	37.529	Política/ COVID-19
4	@NZZ	34.165	Política
5	@Olivier_Ptr	30.769	Política
6	@RTSinfo	25.261	Variada
7	@Deltaone	24.914	COVID-19
8	@FIH_Hockey	23.095	Esports
9	@JoseMartin1977	22.929	Política
10	@ppinternational	21.800	Política

7. ANÀLISI ESPECÍFICA PAÏSOS - CROÀCIA

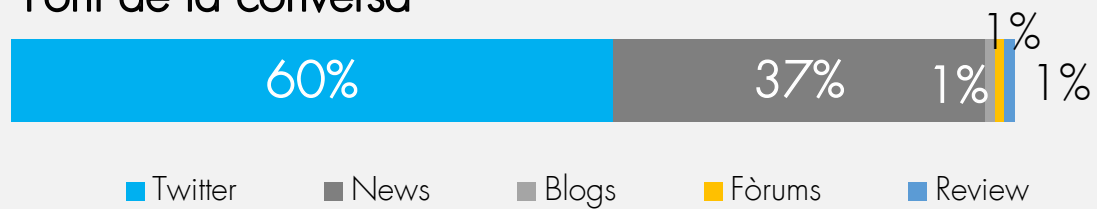


Croàcia obté 185 mencions i un abast potencial de 118 K. Com a la majoria de països, la conversa té lloc fonamentalment a la xarxa social Twitter (60%) seguida de les Notícies (37%). Pel que fa a la distribució de les mencions en l'espai geogràfic, la regió Grad Zagreb domina amb un 88% de les mencions.

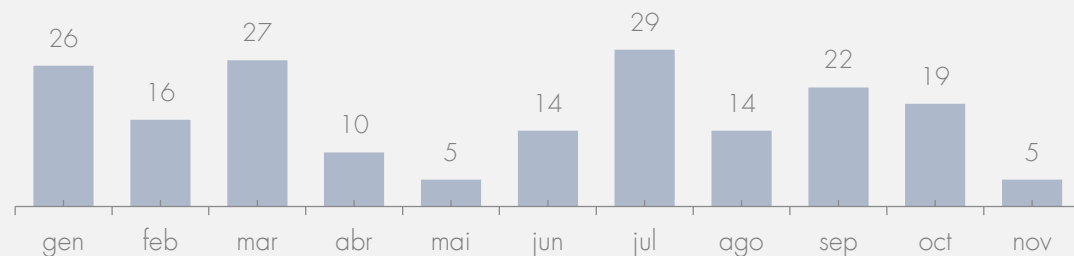
» KPIs principals

Total Mencions	Autors Únics	Abast Potencial	Total RTs
185	70	118K	40

» Font de la conversa



» Evolució mensual 2020



» Ubicació geogràfica

Regió	% Mencions	# Mencions
Grad Zagreb	44	88%
Primorsko-Goranska	4	8%
Dubrovacko-Neretvanska	1	2%
Osjecko-Baranjska	1	2%



Degut al baix volum de conversa sobre la política, el turisme, la gastronomia i altres temes variats apareixen amb més claredat.

» Temàtiques principals

Temàtiques principals	Volum	% Conversa
milijuna stanovnika	26	14%
dva tjedna	17	9%
nakon što	15	8%
friends Twitter world from Catalonia	13	7%
izvanredno stanje	11	6%
Quim Torra	11	6%
Good morning my friends Twitter	7	4%
slučajeva zaraze	7	4%
očekuje se da bi	5	3%
Sant Jordi	5	3%

» Top 10 autors per reach

#	Autor	Reach mitjà	Temàtica
1	@brasonja	9.878	Turisme
2	@marcel	4.734	Turisme
3	@sreckojurina	4.517	Turisme
4	@Sandra_Ri051	4.457	Gastronomia
5	@AlexHoliga	4.299	Esports
6	@lijukic	4.025	Història
7	@Rillyricum	3.694	COVID-19
8	@Diega Carlota	3.377	Esports
9	@BeingBranKOd	2.764	Successos
10	@OgnianZlatev	2.478	COVID-19

7. ANÀLISI ESPECÍFICA PAÏSOS - ESLOVÈNIA

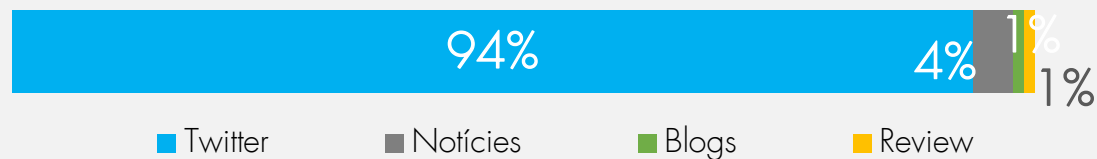


Eslovènia obté 433 mencions i un abast potencial de 703 K. Com a la majoria de països, la conversa té lloc fonamentalment a la xarxa social Twitter (94%), seguida de les Notícies (4%). Pel que fa a la distribució de les mencions, l'espai geogràfic de la capital Ljubljana domina amb el 86% de les mencions.

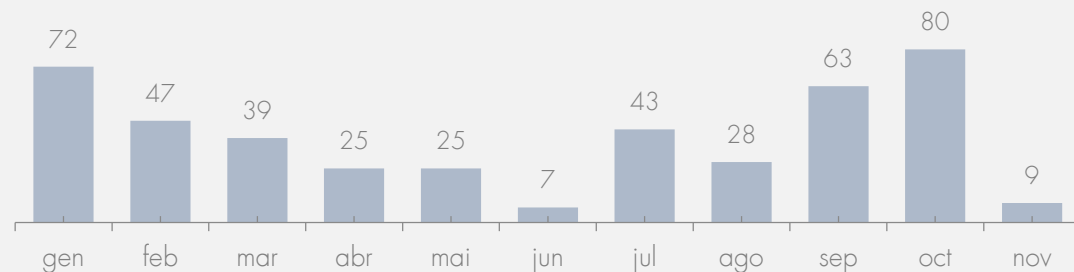
» KPIs principals

Total Mencions	Autors Únics	Abast Potencial	Total RTs
433	135	703K	163

» Font de la conversa



» Evolució mensual 2020



» Ubicació geogràfica

Regió	% Mencions	# Mencions
Osrednjeslovenska	82	86%
Podravska	8	8%
Jugovzhodna Slovenija	3	3%
Obalno-kraška	1	1%
Savinjska	1	1%



Temàtiques similars a les d'altres països tenen presència a Eslovènia, però amb molt menor volum: Torra, Assange, COVID-19, Barça.

» Temàtiques principals

Temàtiques principals	Volum	% Conversa
Kot	19	4%
Julian Assange	17	4%
political prisoners	17	4%
Torra	17	4%
Julian Assange	15	3%
Če bi	15	3%
bi bili	13	3%
President of Catalonia	13	3%
Quim Torra	12	3%
kjer je Katalonija	11	3%

» Top 10 autors per reach

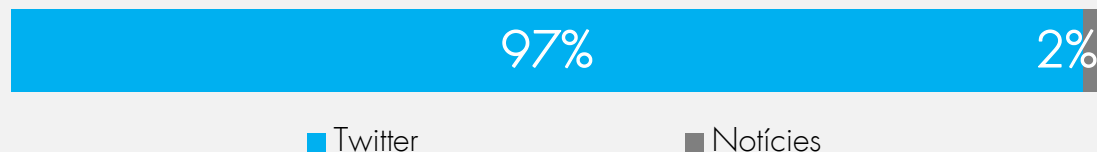
#	Autor	Reach mitjà	Temàtica
1	@Dnevnik_si	60.480	COVID-19
2	@rtvslo	15.948	Variada
3	@JjansaSDS	13.341	COVID-19
4	@RevijaReporter	7.030	Política
5	@Okrogules	6.545	Esports
6	@peterjancic	5.881	Política
7	@MatijaStepisnik	5.837	Política
8	@73cesar	5.651	Política
9	@markodvornik	5.292	Política
10	@products_hot	4.751	COVID-19

Letònia obté 483 mencions i un abast potencial de 976 K. La conversa té lloc quasi exclusivament a la xarxa social Twitter (97%). Pel que fa a la distribució de les mencions en l'espai geogràfic, la capital Riga domina amb 92% de les mencions.

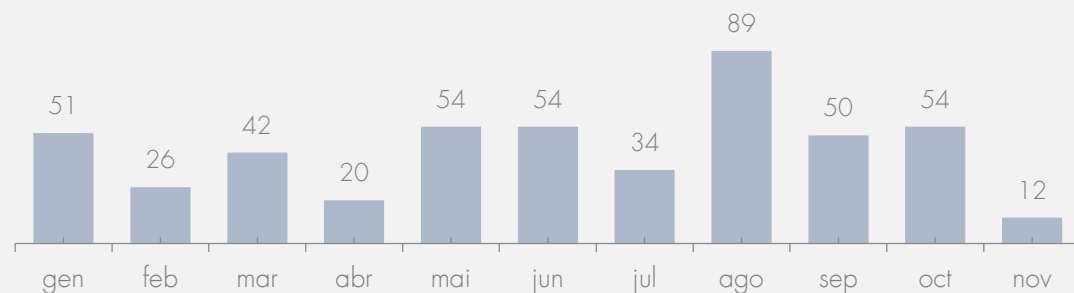
» KPIs principals

Total Mencions	Autors Únics	Abast Potencial	Total RTs
483	158	967K	298

» Font de la conversa



» Evolució mensual 2020



» Ubicació geogràfica

Regió	% Mencions	# Mencions
Riga	129	92%
Zemgale	4	3%
Kurzeme	3	2%
Latgale	2	1%
Vidzeme	2	1%

La conversa de Letònia se sembla en quant a temàtiques a Eslovènia, però sense gaire menció del President Torra: COVID-19, esport, turisme, etc.

» Temàtiques principals

Temàtiques principals	Volum	% Conversa
tā nav	19	4%
iekšējā lieta	18	4%
tā nebija	18	4%
miermīlīgus vēlētājus Katalonijā	15	3%
Katalonijā ir	13	3%
katalāņu valodā	11	2%
tas ir	10	2%
ar katalāņu	8	2%
people of #Catalonia	7	1%
political prisoners	7	1%

» Top 10 autors per reach

#	Autor	Reach mitjà	Temàtica
1	@TVNET_zinas	14.286	Política
2	@thesanetravel	9.269	Turisme
3	@generalis_co	8.727	Esports
4	@apollo_lv	7.613	COVID-19
5	@KulturasDiena	7.468	Cultura
6	@OttoOzols	7.346	Política
7	@MartasTante	5.697	Política
8	@voldemars	5.677	Política
9	@Travelnews_lv	4.676	Turisme
10	@MekijsNazis	4.485	Política

7. ANÀLISI ESPECÍFICA PAÏSOS - ESTÒNIA



Estònia és el país amb menys nombre de mencions (134) i només arriba a un potencial de 149 K. Com a la majoria de països, la conversa té lloc fonamentalment a la xarxa social Twitter (77%) seguida de les Notícies (22%). Pel que fa a la distribució de les mencions en l'espai geogràfic, la regió Harju domina amb un 93% de les mencions.

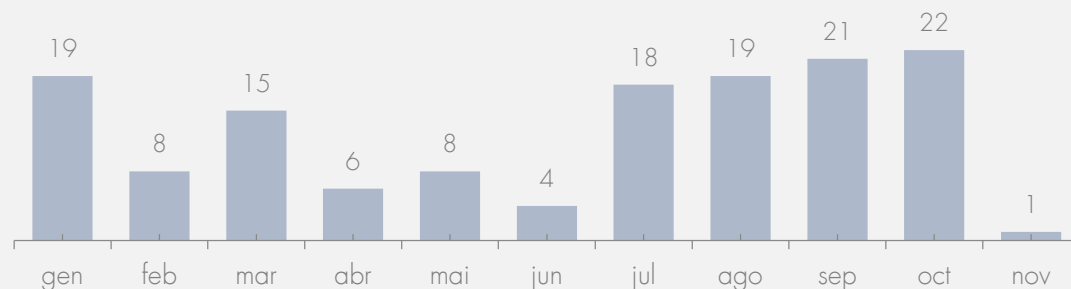
» KPIs principals

Total Mencions	Autors Únics	Abast Potencial	Total RTs
134	57	149K	63

» Font de la conversa



» Evolució mensual 2020



» Ubicació geogràfica

Regió	% Mencions	# Mencions
Harju	40	93%
Tartu	3	7%



A Estònia, observem les mateixes temàtiques que en els països anteriors sense cap novetat o particularitat: Torra, fotos turisme, Messi, COVID-19, etc.

» Temàtiques principals

Temàtiques principals	Volum	% Conversa
Quim Torra	5	4%
friends Twitter world from Catalonia	4	3%
Kohus otsustas	4	3%
Lionel Messi	4	3%
ning seda	4	3%
Ott	4	3%
Camp Nou	3	2%
Catalan Government	3	2%
Eesti valitsev olümpiakrossi meister Janika Lõiv	3	2%
Euroopa Kohus	3	2%

» Top 10 autors per reach

#	Autor	Reach mitjà	Temàtica
1	@OttTanak	26.126	Esports
2	@Ansip_EU	23.518	COVID-19
3	@JoshFriedlander	7.152	Política
4	@errnews	6.438	Esports
5	@ottjarvela	5.733	Esports
6	@paddocknews	5.045	Esports
7	@virki	3.535	Política
8	@NemeziaKnits	3.479	Turisme
9	@helinamandmets	2.751	Turisme
10	@EstoniaCountry	2.142	Esports



8

METODOLOGIA I FITXA TÈCNICA



» Metodologia i Paraules Clau:

Per abordar el monitoratge de Catalunya, s'ha utilitzat la metodologia d'escolta digital. Aquesta consisteix en el rastreig dins de mitjans digitals a partir de certes paraules clau, entre les quals es troben inclosos els següents mots, termes i comptes de Twitter: Catalunya, Generalitat de Catalunya, Ajuntaments de Barcelona, Girona, Lleida, Tarragona i Vielha e Mijaran, Diputacions de Barcelona, Girona, Lleida i Tarragona i Consell General d'Aran, Diplocat, Consell General de les Cambres Oficials de Comerç, Indústria i Navegació de Catalunya, Associació Catalana de Municipis i Comarques, Federació de Municipis de Catalunya, Foment del Treball Nacional, Confederació de Cooperatives de Catalunya, PIMEC: Micro, petita i mitjana empresa de Catalunya, AMEC: Associació Multisectorial d'Empreses, FemCAT: Fundació Privada d'Empresaris, Taula d'Entitats del Tercer Sector Social de Catalunya, FC Barcelona, Comissions Obreres de Catalunya, Unió General de Treballadors de Catalunya, Universitats de Catalunya (UB, UAB, UPC, UPF, UdL, UdG, URV, URL, UOC, UVic, UIC i Universitat Abat Oliba CEU), EADA Business School, Barcelona Graduate School of Economics (BGSE), Institut Barcelona d'Estudis Internacionals (IBEI), Quebec, Flandes, País Basc, Escòcia, Gal·les, @gencat, @cataloniagov, @diplocat i @cataloniaPD.

» Període d'Anàlisi / Mencions Monitorades:

1 gener a 30 de novembre de 2020 / 793.775 dins la cerca de Catalunya i 15.105.250 dins la cerca de les entitats subestats.

» Països i Idiomes Monitorades:

L'abast de la cerca és tot el món, però s'ha fet una anàlisi específica dels Estats Units d'Amèrica, Mèxic, l'Argentina, el Brasil, el Regne Unit, França, Alemanya, Itàlia, els Països Baixos, Suècia, Suïssa, Croàcia, Eslovènia, Letònia i Estònia. Així mateix, les llengües incorporades en la cerca comprenen l'anglès, el francès, l'alemany, l'italià, el portuguès, el neerlandès, el suec, el croat, l'eslovè, el letó, l'estonià i el rus. Finalment, l'Estat espanyol ha estat exclòs de l'estudi i la llengua castellana només s'ha inclòs a les anàlisis específiques de Mèxic, EUA i Argentina. A l'anàlisi de les entitats subestats, les següents regions han estat excloses: Escòcia/Gal·les (Regne Unit), Quebec (Canadà), Flandes (Bèlgica), País Basc (Espanya).

» Fonts Analitzades i Plataforma d'Escolta Digital:

Plataforma Brandwatch: Mitjans digitals, Twitter, blogs i fòrums.

nethodolo.gy

MADRID | BARCELONA | MÉXICO