


DIPLOCAE

**Informe Mensual Global: Març 2020**  
**Monitoratge Internacional**  
**de Catalunya en Mitjans**  
**Digitals i Xarxes Socials**

nethodolo.gy

FEBRER 2021



## ÍNDEX

---

1. Resum Executiu
2. Principals Indicadors
3. Anàlisi de Temàtiques
4. Temes Preocupants
5. Principals Autors/ Llocs Web
6. Anàlisi Comparativa Entitats Subestatals
7. Anàlisi Específica Països
8. Metodologia i Fitxa Tècnica.



**1**

---

# RESUM EXECUTIU



## » Principals Indicadors

La conversa sobre Catalunya, juntament amb la resta de conceptes inclosos, genera un total de 74.032 mencions. D'aquestes, un 77% (57.152) són retuits d'altres publicacions, arribant a la xifra de 53 milions de persones, potencialment. El Net Sentiment de les mencions s'estima en -7 punts percentuals.

Quant a la ubicació de la conversa, aquest mes encapçala la llista els Estats Units d'Amèrica (26%), Mèxic (16%), Regne Unit (10%) i Argentina (10%). Pel que fa a l'idioma de la conversa, anglès representa el 69% de les mencions. Pel que fa a la distribució de mencions segons el tipus d'entitat, les institucions públiques (Generalitat, principalment) representen gairebé tres quartes parts de la conversa (79%) mentre les universitats generen només el 14%.

## » Anàlisi de Temàtiques

A nivell de l'evolució diària de la conversa, destaquen dos pics molt pronunciats de mencions durant el mes de març. El primer correspon a la cobertura en mitjans digitals i en Twitter de la manifestació organitzada pel President Puigdemont a Perpinyà el 29 de febrer. El segon és del 14 de març, quan el President Torra dicta el confinament per Catalunya degut a l'inici de la propagació de la COVID-19.

Pel que fa al volum general de la conversa, la primera temàtica té relació amb la irrupció del coronavirus a Catalunya al mes de març. Curiosament, en el segon lloc trobem la notícia sobre els porcs senglars que descendeixen des dels pujols fins al mateix centre d'Arenys de Mar. A part d'això, la resta de ítems de la classificació són: la donació de 30.000 mascaretes quirúrgiques al Departament de Salut de la Generalitat per part de la Fundació Barça, la crida del parlament de Catalunya per l'alliberament immediat i incondicional de Julian Assange (fundador de Wikileaks), la manifestació pel President Puigdemont a Perpinyà i més d'un miler de RTs de les fotografies de paisatges catalans de @lluispriorat.



## » Principals Autors/ Llocs Web

El diari britànic @guardian és l'autor de més reach i publica un article sobre el finançament criticat del govern català a empreses que recolzen teories sense validació històrica com la que afirma que Shakespeare era català, entre d'altres. L'editor i crític literari francès @EricNaulleau ironitza sobre el polític Manuel Valls i les seves "anades i tornades" entre França i Catalunya. El cas Assange és piulat pels autors @wikileaks i @johnpilger, mentre quatre autors (@nytimes/ @jburnmurdoch/ @Ferdigiugilano/ @ABC) publiquen notícies sobre el confinament i els casos de coronavirus a Catalunya. Pel que fa als autors de major nombre de mencions, la diversitat de temes, encapçalats per la política (tendència independentista) i l'estat del coronavirus, és la tònica general.

La majoria de les notícies que figuren en la classificació dels mitjans digitals són mitjans europeus. Una bona part de les publicacions parlen sobre el President Torra i la propagació de la COVID-19. Respecte als blogs, dos llocs web, sondaggiidimedia.com i scenaripolitici.com, són els responsables de més de la meitat de les mencions del "Top 10" i tots dos tracten tant el coronavirus com les mesures preses pels governs de Catalunya i Espanya.

## » Entitats Subestatals

Escòcia arriba a un 56% de les mencions totals referides a les diferents entitats subestatals incloses. La resta de la conversa se la reparteixen Gal·les (24%), Quebec (14%), Catalunya (3%) i finalment Flandes (2%). El sentiment net (diferència entre sentiment positiu i negatiu) més positiu al mes de març correspon a Gal·les (+2p.p) i el pitjor resultat l'obté Quebec amb -11p.p.

Analitzant la distribució diària de les entitats subestatals durant març, destaquen dos pics significatius. El més gran sorgeix a Escòcia (14 març) pels RTs d'un vídeo d'una parella musulmana, propietària d'una botiga a Escòcia, que va preparar paquets amb els objectes necessaris per la protecció contra el virus i els va lliurar a la gent gran de manera gratuïta. El segon pic correspon a Gal·les el dia 7 de març impulsat per les mencions sobre el torneig internacional de rugbi (Guinness Six Nations).

## » Reputació Online de Catalunya

La política en general, i concretament la tensió política entre el govern espanyol i el de la Generalitat sobre la gestió de la pandèmia, protagonitza la conversa relacionada amb Catalunya. La viralització d'una sèrie de fites marquen aquest predomini: reaccions a la multitudinària manifestació a Perpinyà del President Puigdemont (celebrada el 29 feb.), l'ordre de confinament del President Torra i la crida a l'alliberament de Julian Assange.

Envers aquestes tres fites, Catalunya rep mostres de simpatia implícita en forma de missatges i notícies viralitzats a l'esfera digital arreu del món. En retrospectiva i després de gairebé un any de contagis, morts i conseqüències econòmiques arreu del món, la voluntat previsor de la Generalitat de tancar les fronteres de Catalunya a l'inici de la pandèmia, malgrat la resistència del govern espanyol, ha demostrat ser el camí encertat i la gestió política de la pandèmia per part del govern espanyol no s'utilitza com a exemple positiu per a la resta del món.

Finalment, l'aspecte més preocupant per la reputació online de Catalunya és, sense dubte, la notícia del diari britànic "The Guardian" sobre el finançament públic d'empreses vinculades a la propagació de teories de dubtosa veracitat sobre la suposada "catalanitat" d'alguns personatges culturals internacionals, com per exemple William Shakespeare. Milers de RTs i comentaris en múltiples idiomes arreu del món representen una crítica implícita a l'actuació de la Generalitat en aquest cas. Tot i no ser la temàtica més viralitzada o nombrosa, notícies d'aquest tipus no contribueixen a sumar persones a favor de les aspiracions polítiques de Catalunya i potencialment alienen a altres persones afins a la postura d'autodeterminació d'una part del poble català.



# 2 PRINCIPALS INDICADORS

---



## 2. PRINCIPALS INDICADORS

Catalunya i la resta de termes inclosos obté 74.316 mencions amb un abast potencial de 53 M. L'evolutiú mensual està impulsat principalment per dues fites: la manifestació de Carles Puigdemont a Perpinyà i l'ordre de confinament a Catalunya el 14 març. El sentiment net s'estima en -7p.p. i la conversa neutral es calcula en 61%.

Total Mencions

74<sub>K</sub>

Autors Únics

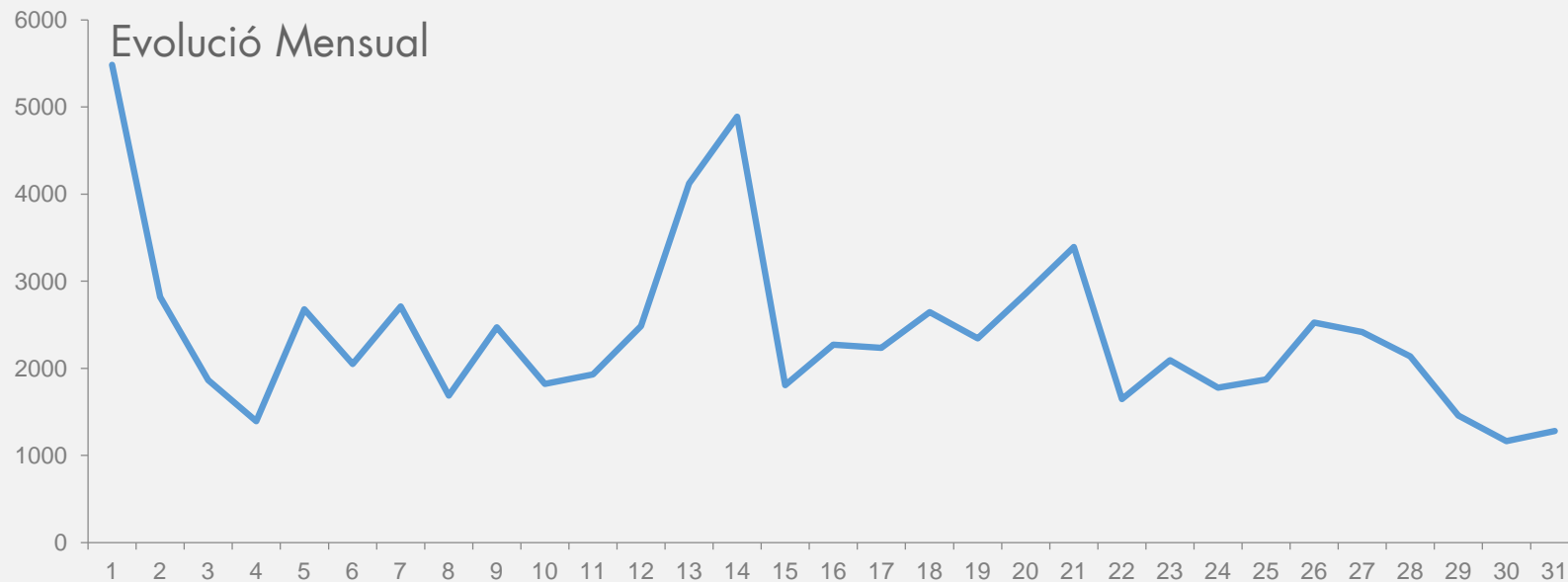
42<sub>K</sub>

Abast Potencial

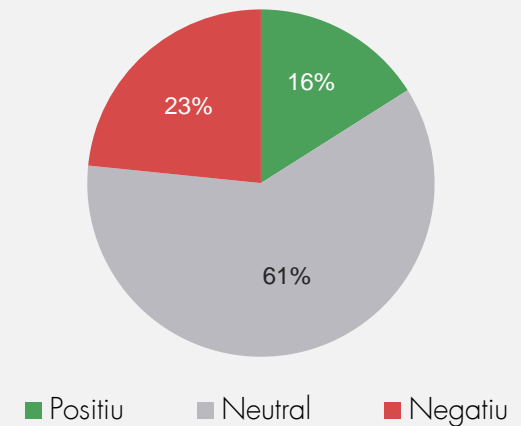
53<sub>M</sub>

Total RTs

57<sub>K</sub>



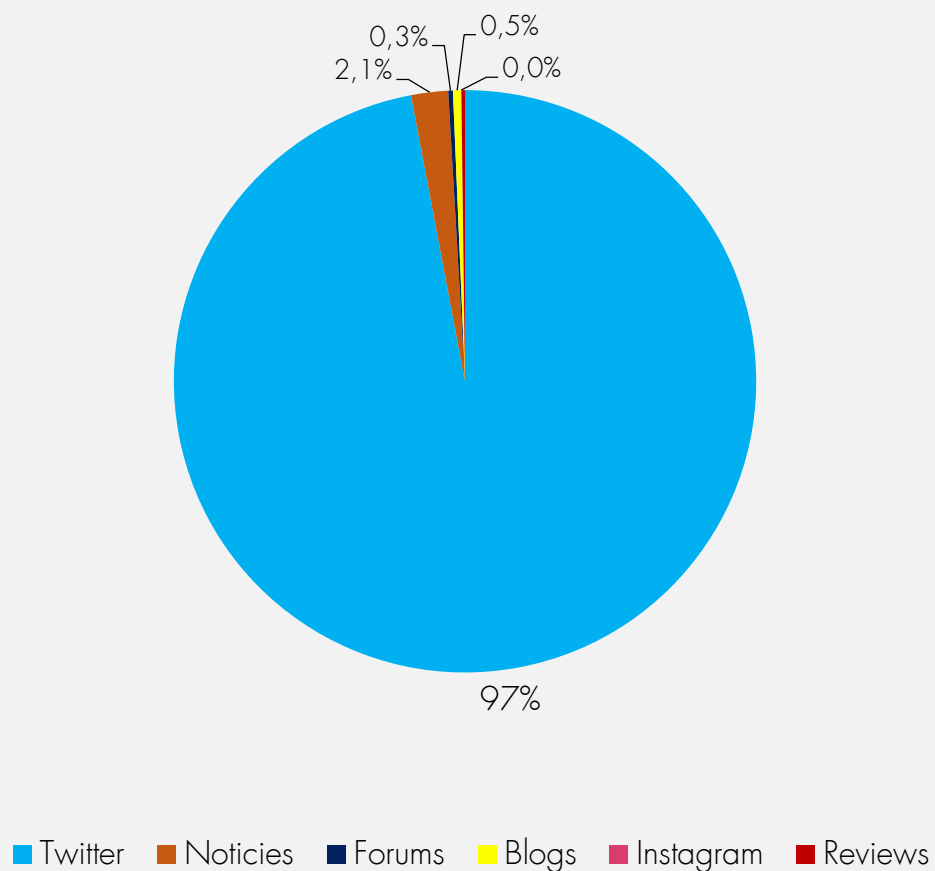
Sentiment global



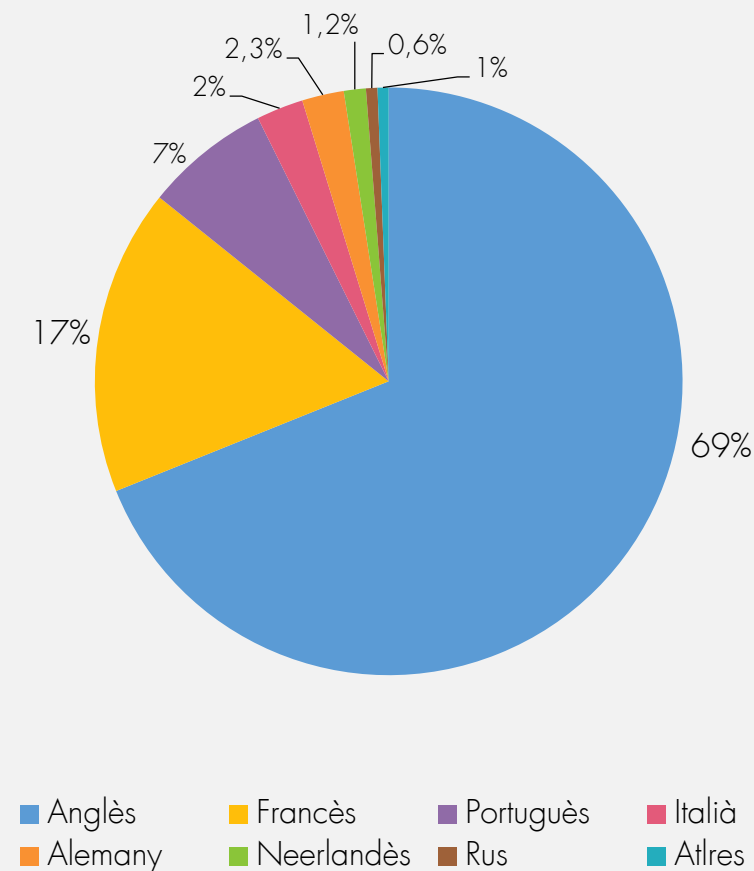


La xarxa social Twitter lidera les fonts de conversa amb un 97% les mencions, separada amb molta diferència de les notícies (2,1%) i la resta de plataformes (0,8%). D'altra banda, l'anglès és l'idioma més utilitzat al març (69%) seguit pel francès (17%) i el portuguès (7%).

### » Font de la conversa

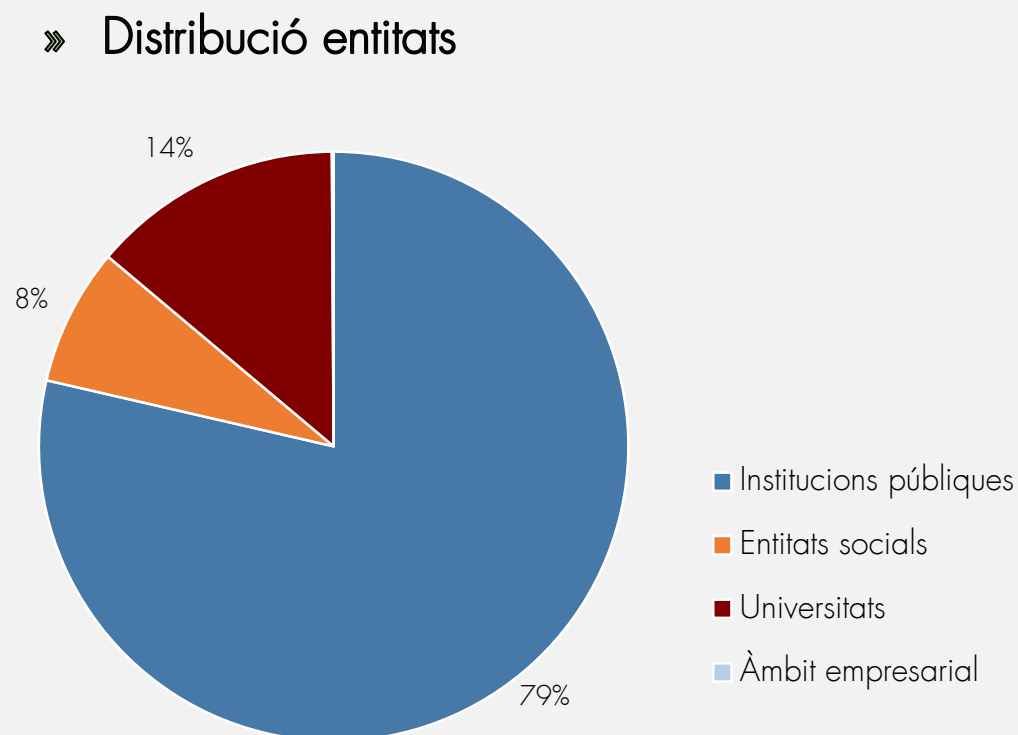
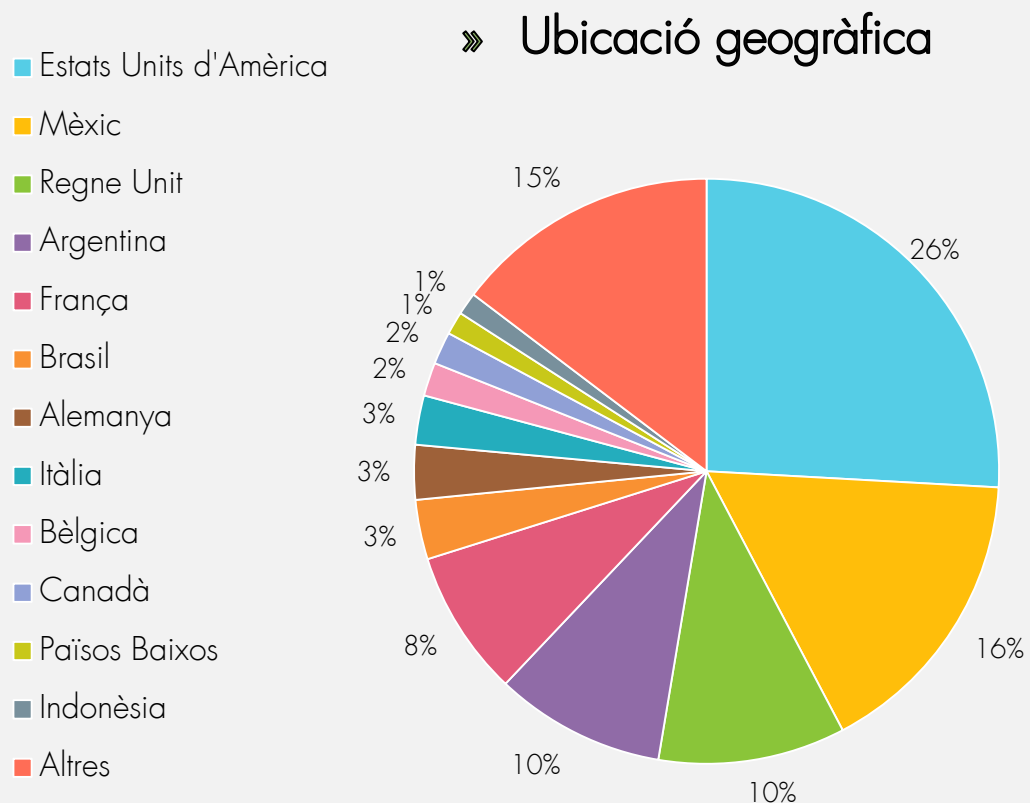


### » Idiomes principals



## 2. PRINCIPALS INDICADORS

Els Estats Units d'Amèrica (26%), Mèxic (16%) i el Regne Unit (10%) representen més de la meitat de la conversa (52%). Respecte a la distribució de les diferents entitats (sense Catalunya), les institucions públiques predominen (78%) i en segon lloc, trobem les universitats catalanes amb el 14%.





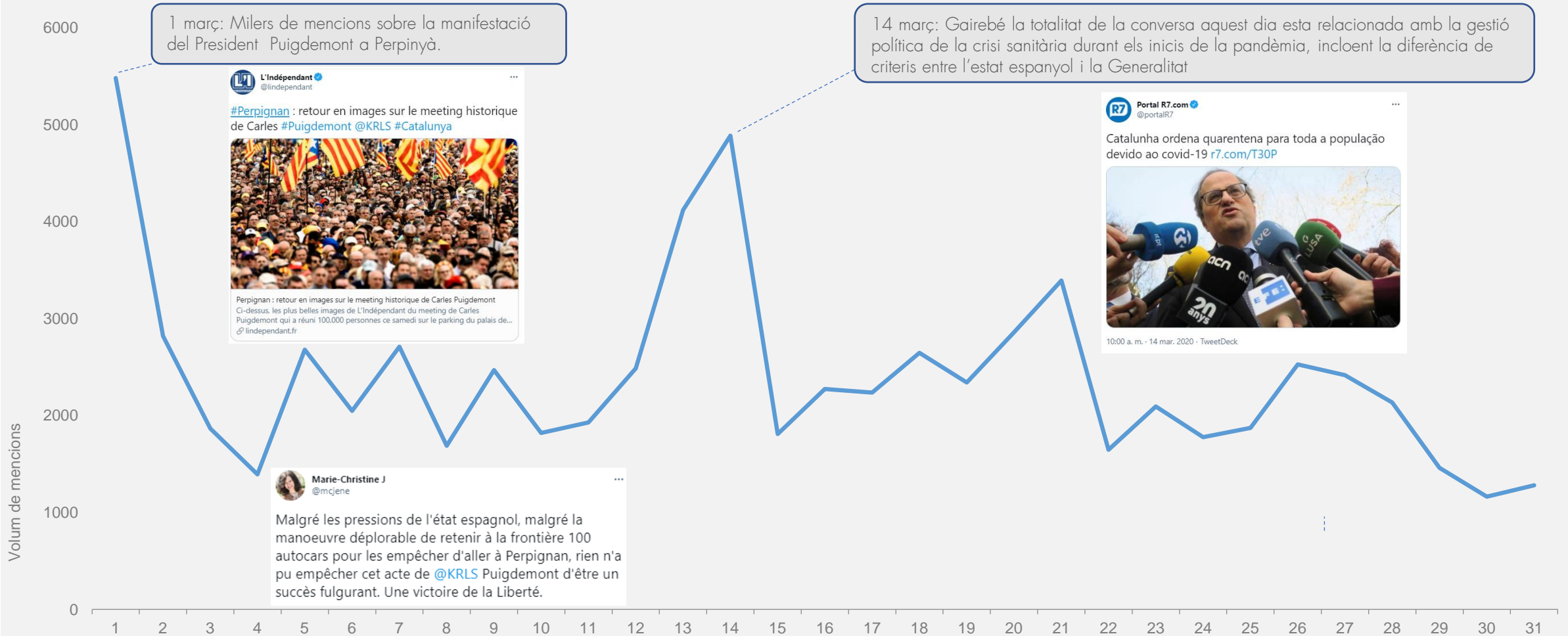
# 3 ANÀLISI DE TEMÀTIQUES

---



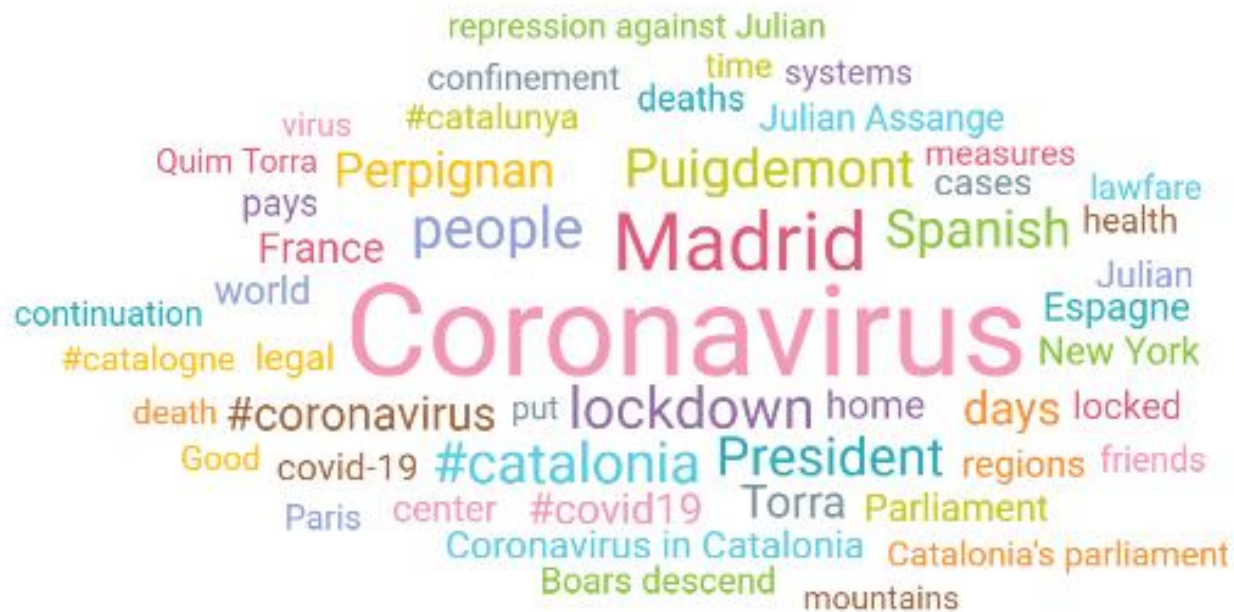
### 3. ANÀLISI DE TEMÀTIQUES

S'observen dos pics molt pronunciats de mencions durant el mes de març. El primer correspon a la cobertura mediàtica de la manifestació organitzada pel President Puigdemont a Perpinyà el 29 de febrer. El segon és del 14 de març, quan el President Torra dicta el confinament per a Catalunya degut a l'inici de la propagació de la COVID-19.



### 3. ANÀLISI DE TEMÀTIQUES

La primera temàtica, lògicament, té relació amb la irrupció del coronavirus a Catalunya al mes de març. Curiosament, en el segon lloc trobem la notícia sobre els porcs senglars que descendeixen des dels pujols fins al mateix centre d'Arenys de Mar. A part d'això, la resta de ítems de la classificació són: la donació de 30.000 mascaretes quirúrgiques al Departament de Salut de la Generalitat per part de la Fundació Barça, la crida del parlament de Catalunya per l'alliberament immediat i incondicional de Julian Assange (fundador de Wikileaks), la manifestació pel President Puigdemont a Perpinyà i més d'un miler de RTs de les fotografies de paisatges catalans de @lluispriorat.



Temàtiques principals	Volum	% Conversa
Coronavirus in Catalonia	2.690	4%
Boars descend	2.253	3%
Julian Assange	2.120	3%
Quim Torra	1.834	2%
subnational regions	1.545	2%
Catalan government	1.431	2%
Carles Puigdemont	1.387	2%
Spanish government	1.261	2%
friends Twitter world from Catalonia	1.191	2%
death toll	1.111	1%



# **4 TEMES PREOCUPANTS**

---





Títol Tema	KPIs	Comentari	Publicació Destacada
------------	------	-----------	----------------------

Empreses que propaguen dubtoses versions de l'història reben diners públics

1.268 mencions  
3,3% de la conversa  
1,2 M reach

- El diari britànic publica un article sobre el finançament públic d'empreses (en concret "L'Institut de Nova Història") que recolzen versions no consensuades de la història.
- Entre d'altres, aquestes empreses teoritzen que l'escriptor anglès William Shakespeare era en realitat català.
- Els autors critiquen que l'ús de diners públics pugui contribuir a propagar aquest tipus de teories i la sensació general és que notícies com aquesta erosionen la credibilitat d'un govern quan plantegi altres qüestions més serioses com el dret de l'autodeterminació.



**Aurore Peignois**  
@zariaurore

Les Catalans n'ont peur de rien. Et surtout pas du ridicule : Catalonia pays €3m to firms linked to theory Shakespeare was Catalan

**Craig Calhoun**  
@craigcalhoun

Wasting citizens' money is not a good basis for asking for even more authority. Embarrassing itself and the nation, Catalonia's government has paid €3m to firms linked to theory Shakespeare was Catalan (among other things).

**Madabouttravel - Todo sobre Escocia**  
@Madabouttravel

I am Catalan but these theories are beyond wacky! And to think that they were funded with public money! - Catalonia pays €3m to firms linked to theory Shakespeare was Catalan



# **5** PRINCIPALS AUTORS/ LLOCS WEB

---



El diari britànic @guardian és l'autor de més reach i publica un article sobre el finançament criticat del govern català a empreses que recolzen teories sense validació històrica com la que afirma que Shakespeare era català, entre d'altres. L'editor i crític literari francès @EricNaulleau ironitza sobre el polític Manuel Valls i les seves "anades i tornades" entre França i Catalunya. El cas Assange és piulat pels autors @wikileaks i @johnpilger, mentre quatre autors (@nytimes/ @jburnmurdoch/ @Ferdigiugilano/ @ABC) publiquen notícies sobre el confinament i els casos de coronavirus a Catalunya. Pel que fa als autors de major nombre de mencions, la diversitat de temes, encapçalats per la política (tendència independentista) i l'estat del coronavirus, és la tònica general.

### » Top 10 autors per reach

Rànk	Autor	Reach mitjà
1	@guardian	885.056
2	@EricNaulleau	552.462
3	@wikileaks	459.727
4	@nytimes	350.948
5	@onlmaps	328.900
6	@johnpilger	319.547
7	@YamahaMotoGP	220.643
8	@jburnmurdoch	195.465
9	@Ferdigiugilano	172.332
10	@ABC	169.386

### » Top 10 autors per nombre de mencions

Rànk	Autor	# Mencions	Reach mitjà
1	@benoitmortier1	138	1.253
2	@AdamMorlad	92	4.885
3	@corsicaturchina	87	1.420
4	@Chilhon2016lap	81	2.733
5	@autodeterminats	77	0
6	@PFr1end	67	5.120
7	@sleepers_0	51	204
8	@Votar32456286	47	2.661
9	@Argi36530381	45	0
10	@ACatalunha	43	689

La majoria de les notícies que figuren en la classificació dels mitjans digitals són mitjans europeus. Una bona part de les publicacions parlen sobre el President Torra i la propagació de la COVID-19. Respecte als blogs, dos llocs web, sondaggibidimedia.com i scenaripolitici.com, són els responsables de més de la meitat de les mencions del "Top 10" i tots dos tracten tant el coronavirus com les mesures preses pels governs de Catalunya i Espanya.

### » Top 10 mitjans digitals

Rànking	Lloc web	Mencions	País
1	lindependant.fr	54	Franca
2	engnews24h.com	28	EUA
3	cyclismactu.net	26	Franca
4	drimble.nl	16	Països Baixos
5	le-ultime-notizie.eu	15	Itàlia
6	libero.it	15	Itàlia
7	breakingnews.fr	13	Franca
8	reuters.com	13	Canadà
9	sapo.pt	13	Portugal
10	uol.com.br	11	Brasil

### » Top 10 blogs

Rànking	Lloc web	Mencions	País
1	sondaggibidimedia.com	44	Itàlia
2	scenaripolitici.com	13	Itàlia
3	hookii.org	12	Itàlia
4	fdesouche.com	10	Franca
5	the-avocado.org	8	EUA
6	canal-supporters.com	7	Franca
7	epochtimes.de	6	Alemanya
8	going-postal.com	6	Suïssa
9	marianne.net	6	Franca
10	oneangrygamer.net	6	EUA



**6**

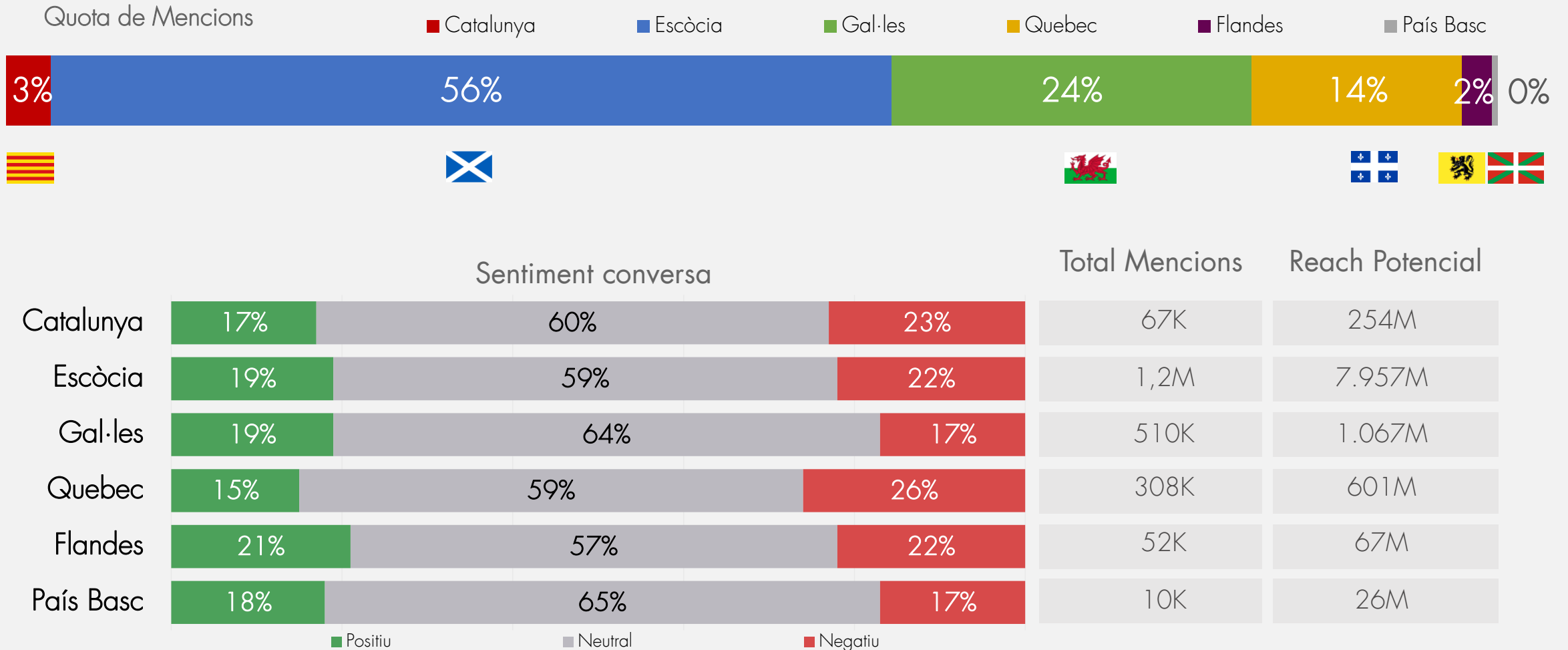
---

## **ANÀLISI COMPARATIVA ENTITATS SUBESTATALS**



## 6. ANÀLISI COMPARATIVA ENTITATS SUBESTATALS

Escòcia arriba a un 56% de les mencions totals referides a les diferents entitats subestatals incloses. La resta de la conversa se la reparteixen Gal·les (24%), Quebec (14%), Catalunya (3%) i finalment Flandes (2%). El sentiment net (diferència entre sentiment positiu i negatiu) més positiu al mes de març correspon a Gal·les (+2p.p) i el pitjor resultat l'obté Quebec amb -11p.p.





## 6. ANÀLISI COMPARATIVA ENTITATS SUBESTATALS

Analitzant la distribució diària de les entitats subestamentals durant març, destaquen dos pics significatius. El més gran sorgeix a Escòcia (14 març) pels RTs d'un vídeo d'una parella musulmana, propietària d'una botiga a Escòcia, que va preparar paquets amb els objectes necessaris per la protecció contra el virus i els va lliurar a la gent gran de manera gratuïta. El segon pic correspon a Gal·les el dia 7 de març impulsat per les mencions sobre el torneig internacional de rugbi (Guinness Six Nations).



Els 5 autors de major reach al març comparteixen dues publicacions: "Map of the Soul: 7" el setè àlbum d'estudi de la banda coreana BTS i RTs de la publicació d'un creador de còmics @RobinGwhiz. Pràcticament tots mitjans digitals són del Regne Unit i informen sobre diferents fets a Escòcia: resultats dels partits de rugbi (torneig Sis Nacions), notícies sobre la pandèmia i temes relacionats amb el moviment independentista d'Escòcia.

### » Top 5 autors per reach

Rànk	Autor	Reach mitjà
1	@bunnykookie99	1.253.275
2	@1997liner01	1.248.863
3	@MisulMallang	938.868
4	@9majikali9	916.007
5	@batmananniee	850.576

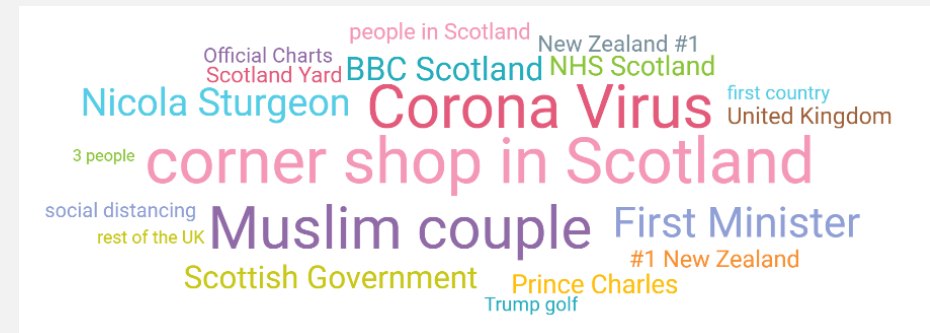
### » Top 5 autors per nombre de mencions

Rànk	Autor	# Mencions	Reach mitjà
1	@NewsOnScotland	2.600	7.245
2	@Susan31382732	2.500	403
3	@ToursOutlander	1.600	0
4	@punkpuffin	1.600	1.453
5	@tartancobweb	1.400	446

### » Top 5 mitjans digitals per nombre de mencions

Rànk	Lloc web	Mencions	País
1	maville.com	1.500	Franca
2	scotsman.com	1.500	Regne Unit
3	heraldscotland.com	1.000	Regne Unit
4	thescottishsun.co.uk	1.000	Regne Unit
5	breitbart.com	700	Regne Unit

### » Núvol de tòpics





Durant març la conversa sobre Gal·les es caracteritza per la seva heterogeneïtat, el que dificulta poder subratllar alguna temàtica predominant. En general es fan ressò dels temes d'actualitat: COVID-19, política, successos, curiositats, etc.

### » Top 5 autors per reach

Rànk	Autor	Reach mitjà
1	@SkyNewsBreak	155.449
2	@womensart1	137.417
3	@margaretjud149	123.620
4	@tierneykevin1	96.578
5	@ikiterukinen	95.837

### » Top 5 autors per nombre de mencions

Rànk	Autor	# Mencions	Reach mitjà
1	@northwalescom	700	5.611
2	@sainsburys	700	35.143
3	@AdoptionsUk	600	1.415
4	@rapsiencyn	600	2.696
5	@LisaClareRead2	500	0

### » Top 5 mitjans digitals

Rànk	Lloc web	Mencions	País
1	walesonline.co.uk	3.800	Regne Unit
2	dailypost.co.uk	1.500	Regne Unit
3	bbc.com	400	Regne Unit
4	businessnewswales.com	400	Regne Unit
5	dailymail.co.uk	400	Regne Unit

### » Núvol de tòpics





Tres dels cinc autors amb més reach són els comptes oficials de mitjans digitals. El @nytimes, amb un testimoni personal d'una persona musulmana afectada, informa sobre la nova llei de secularitat al sector públic, prohibint símbols religiosos al lloc de treball. @CBCAlerts publica sobre el partit conservador i la seva decisió d'apartar al candidat Ricard Décarie per unes declaracions inapropiades sobre la comunitat LBGTQ. Respecte als autors que mes publicacions han fet durant el mes, la temàtica mes parlada ha estat la situació sanitària arrel de la COVID-19.

### » Top 5 autors per reach

Rànk	Autor	Reach mitjà
1	@nytimes	373.144
2	@CBCAlerts	71.278
3	@Jamie_Parabens	69.802
4	@nationalpost	45.961
5	@Nuriya4N	45.210

### » Top 5 mitjans digitals

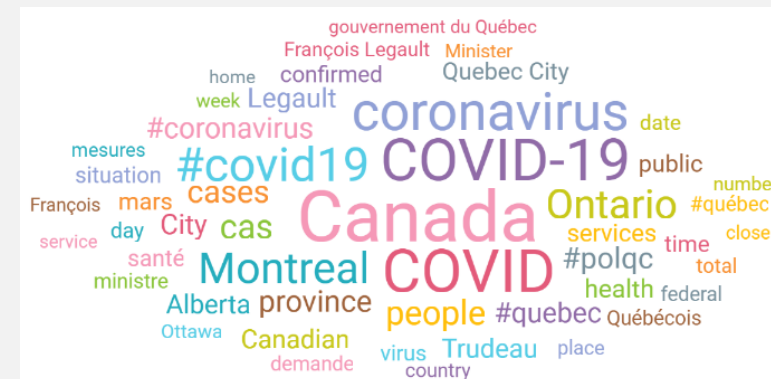
Rànk	Lloc web	Mencions	País
1	lesoleil.com	900	Canadá
2	lelazard.com	800	Canadá
3	radio-canada.ca	800	Canadá
4	iheartradio.ca	500	Canadá
5	journaldequebec.com	500	Canadá

### » Top 5 autors per nombre de mencions

Rànk	Autor	# Mencions	Reach mitjà
1	@RadioCanadaInfo	800	41.166
2	@1957_Tintin_	700	4.151
3	@carou68	500	235
4	@AGNCanada	400	410
5	@DisguiseDevilin	400	3.597

\*Portal web 4chan.org no proporciona identificació d'usuari.

### » Núvol de tòpics





Un dels temes mes parlats entre els autors amb el major volum d'esments és la distribució injusta dels fons europeus d'ajuda per coronavirus. Tres dels cinc mitjans digitals publiquen sobre l'estat incipient del coronavirus, mentre els altres informen sobre la probable cancel·lació de la volta ciclista (eurosport.com/ Ronde van Vlaanderen) o notícies d'actualitat (flanderstoday.eu).

### » Top 5 autors per reach

Rànking	Autor	@Reach mitjà
1	@GerryvdMoortel	49.560
2	@vrtnws	45.153
3	@Car01am	23.298
4	@ladh	20.368
5	@TudorTweep	19.000

### » Top 5 mitjans digitals


Rànking	Lloc web	Mencions	País
1	flanderstoday.eu	200	Bèlgica
2	eurosport.com	100	Regne Unit
3	nieuwsblad.be	100	Bèlgica
4	knack.be	100	Bèlgica
5	focus-wtv.be	100	Bèlgica

### » Top 5 autors per nombre de mencions

Rànking	Autor	# Mencions	Reach mitjà
1	@Patrice4020	400	1790
2	@BenDreesen	300	894
3	@Deopiniemaker	300	3234
4	@JohanDieryckx	300	75
5	@LundLois	300	0

### » Núvol de tòpics





L'autor @PNerval de Biarritz se situa entre els líders de la classificació tant per reach com per volum de mencions on comparteix diferents imatges amb la descripció "Pays Basque Biarritz". Només tres pàgines webs de notícies mencionen al País Basc i dos parlen del ciclisme, concretament sobre la cancel·lació del "Tour Alentejo", una carrera de ciclisme a Portugal.

### » Top 5 autors per reach

Rànking	Autor	Reach mitjà
1	@quatremr	72.584
2	@_Verlaine__	18.201
3	@diogene2607	14.727
4	@Pnerval	9.339
5	@copaalemdacopa	6.942

### » Top 5 autors per nombre de mencions

Rànking	Autor	# Mencions	Reach mitjà
1	@Pnerval	600	9339
2	@LaurentRiberoll	200	1651
3	@Psabathie	200	855
4	@ActuFormation	100	4822
5	@Aken08271997	100	153

### » Top 5 mitjans digitals

Rànking	Lloc web	Mencions	País
1	ojogo.pt	100	Portugal
2	proximus.be	100	Bèlgica
3	sudouest.fr	100	França

### » Núvol de tòpics







# **7 ANÀLISI ESPECÍFICA PAÏSOS**

---

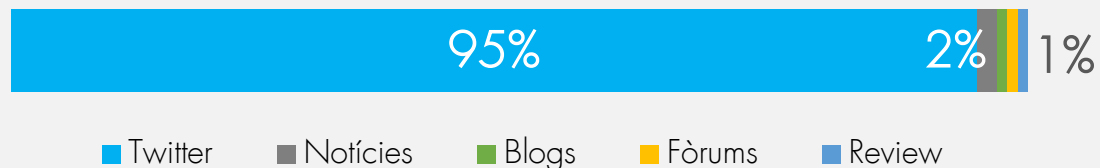


Els Estats Units és el primer país en volum de mencions (11.600) i abast potencial de 239 M. Aquesta mètrica representa el tercer valor més alt del 2020. Seguint la tendència general de distribució de la conversa per fonts, Twitter s'alça amb el 95% de les mencions. Finalment, la majoria de la conversa correspon a estats amb una densitat de població i proporció de comunitats llatinoamericanes elevats: Califòrnia (19%), Nova York (11%), Florida (11%) i Texas (6%).

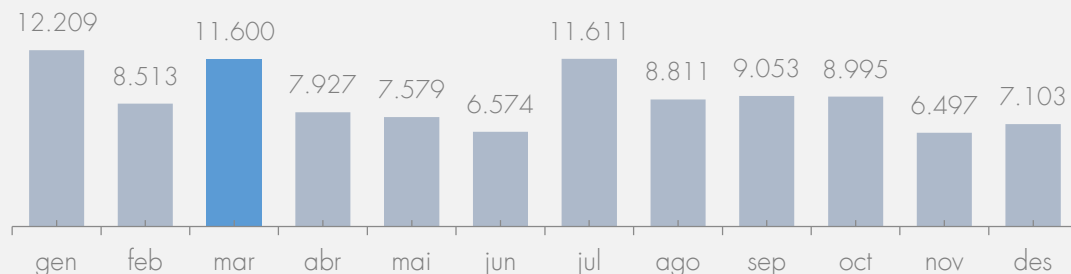
### » KPIs principals

Total Mencions	Autors Únics	Abast Potencial	Total RTs
11,6K	5,7K	239M	8,5K

### » Font de la conversa



### » Evolució mensual 2020



### » Ubicació geogràfica

Regió	# Mencions	% Mencions
California	1.381	19%
New York	810	11%
Florida	788	11%
Texas	439	6%
Illinois	376	5%
Alabama	292	4%
District of Columbia	274	4%
Maryland	205	3%
Massachusetts	175	2%
Virginia	173	2%
Pennsylvania	155	2%
Hawaii	132	2%
Louisiana	129	2%
Utah	128	2%
Georgia	117	2%

Els temes principals parlats als Estats Units d'Amèrica al març giren en torn a la situació de la pandèmia a Catalunya, principalment el creixement de contagis i el confinament. i els senjars descendeixen en ramats des dels pujols fins al mateix centre d'Arenys de Mar i propostes d'accions del govern per a salvaguardar l'activitat econòmica i l'ocupació. La gran majoria d'autors publiquen missatges sobre l'incipient estat de la pandèmia a Catalunya i tres d'aquests són de mitjans generalistes de primer nivell (@nytimes/ @ABC/ @nytimesworld). El famós ex-raper @MCHammer tuiteja aplaudint com les perruqueries a Catalunya es preparen per continuar actives enmig de la crisi sanitària. @brettachapman, un advocat nadiu americà publica missatges de recolzament a Catalunya en la seva decisió de tancar les seves fronteres.

### » Temàtiques principals

Temàtiques principals	Volum	% Conversa
Coronavirus in Catalonia	469	4%
Boars descend	421	4%
New York	418	4%
Casos de #Coronavirus	268	2%
Quim Torra	202	2%
Catalonia's parliament	173	1%
repression against Julian	167	1%
towns in Catalonia	92	1%
Spain's Catalonia	89	1%
Homage to Catalonia	72	1%

### » Top 10 autors per reach

#	Autor	Reach mitjà	Temàtica
1	@nytimes	350.948	COVID-19
2	@ABC	169.836	COVID-19
3	@brettachapman	124.218	Política
4	@cfranganillo	116.063	COVID-19
5	@DrDenaGrayson	112.124	COVID-19
6	@MCHammer	110.402	COVID-19
7	@DrEricDing	97.688	COVID-19
8	@vanesavallejo3	88.264	Política
9	@nytimesworld	68.216	COVID-19
10	@EricTopol	53.282	COVID-19

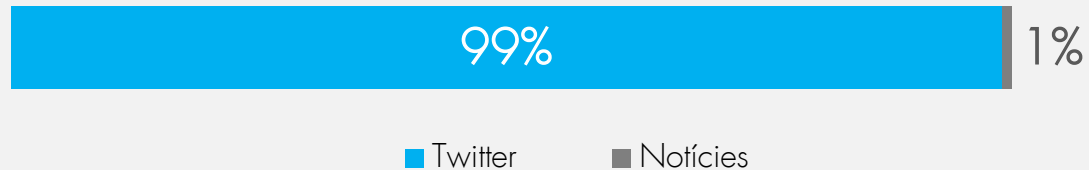


Mèxic arriba a les 7.392 mencions amb un abast potencial de 1,8 M, erigit-se així en el primer país llatinoamericà en xifra de mencions. El volum de mencions del mes de març representa el nivell més alt de tot l'any. Finalment, Twitter concentra gairebé la totalitat de mencions (99%) i la regió on s'ha publicat més de la meitat de mencions és Ciutat de Mèxic amb el 53%.

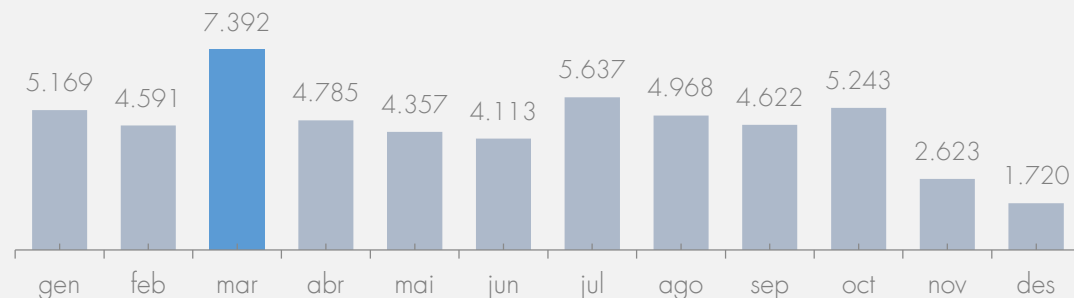
## » KPIs principals

Total Mencions	Autors Únics	Abast Potencial	Total RTs
7,4K	4,3K	1,8M	1,2K

## » Font de la conversa



## » Evolució mensual 2020



## » Ubicació geogràfica

Regió	# Mencions	% Mencions
Mexico City	2.034	53%
Jalisco	286	7%
Nuevo León	247	6%
Puebla	138	4%
Veracruz	124	3%
Quintana Roo	85	2%
Sonora	76	2%
Guanajuato	71	2%
Yucatán	65	2%
Coahuila	61	2%
México	58	2%
Querétaro	55	1%
Tabasco	54	1%
Chiapas	47	1%
Oaxaca	46	1%



A Mèxic les temàtiques destacades parlen sobre el coronavirus (el contagi del President Torra/ xifres de casos/ etc.) i també sobre les històries personals que sorgeixen, com la treballadora de neteja, aplaudida pels veïns de Badalona per seguir realitzant la seva feina. Respecte als autors, la gran majoria publiquen sobre el coronavirus a Catalunya; bé el contagi del President Torra o bé l'evolució en general dels casos.

### » Temàtiques principals

Temàtiques principals	Volum	% Conversa
Quim Torra	464	6%
Casos de #Coronavirus en España	351	5%
trabajadora de limpieza	182	2%
Valenciana 94	126	2%
asusta que el metro	74	1%
pleno confinamiento por el coronavirus	63	1%
Rambla Catalunya	57	1%
estado de alarma	53	1%
Comunidad Valenciana	45	1%

### » Top 10 autors per reach

#	Autor	Reach mitjà	Temàtica
1	@webcamsdemexico	149.060	COVID-19
2	@lopezdoriga	123.626	COVID-19
3	@NTN24	85.593	COVID-19
4	@Milenio	83.003	COVID-19
5	@NTelevisa_com	80.372	Societat
6	@FILGuadalajara	73.781	Cultura
7	@Reforma	73.662	COVID-19
8	@lajornadaonline	67.217	COVID-19
9	@DeniseMaerker	66.970	COVID-19
10	@ElFinanciero_Mx	58.903	COVID-19




Argentina compta amb 4.237 mencions i un abast potencial de 3 M, ocupant la segona posició dels països llatinoamericans en nombre de mencions. Twitter concentra fins al 99% de la conversa i a nivell geogràfic, la Ciutat de Buenos Aires amb la seva província genera el 67% de les mencions geolocalitzades.

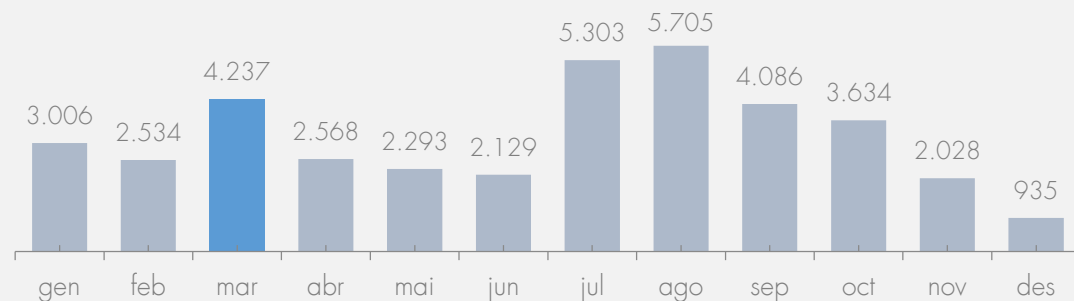
## » KPIs principals

Total Mencions	Autors Únics	Abast Potencial	Total RTs
4,2K	12,7K	3M	3,1K

## » Font de la conversa



## » Evolució mensual 2020



## » Ubicació geogràfica

Regió	# Mencions	% Mencions
Ciudad de Buenos Aires	1.476	58%
Córdoba	323	13%
Buenos Aires	237	9%
Santa Fe	155	6%
Tucumán	41	2%
Mendoza	50	2%
Corrientes	18	1%
Chaco	21	1%
Entre Ríos	24	1%
Chubut	23	1%
Neuquén	18	1%
Salta	20	1%
Misiones	23	1%
Jujuy	15	1%
Río Negro	18	1%





La temàtica més destacada entre les converses publicades a l'Argentina i entre els autors de més reach és clarament la pandèmia. Hi ha molts RTs a Argentina de @nilmonro1 qui afirma ser el segon positiu a Catalunya ("el martes di positivo") i el contagi del President Torra també és objecte de moltes publicacions. Al marge d'aquestes notícies, la resta d'autors parlen de futbol (@CiarioOle - FC Barcelona) o de com Alemanya i Catalunya suspenen els desallotjaments per impagament degut a les conseqüències econòmiques de la pandèmia (@luisbremer).

## » Temàtiques principals

## » Top 10 autors per reach

Temàtiques principals	Volum	% Conversa
El martes di positivo	272	6%
Casos de #Coronavirus en España	249	6%
Quim Torra	98	2%
frenar el contagio del coronavirus	71	2%
Ayuntamiento de Barcelona	55	1%
Comunidad de Madrid	46	1%
Gobierno de Cataluña	36	1%
Pedro Sánchez	33	1%
confinamiento de toda Cataluña para evitar	27	1%
Generalitat de Catalunya	26	1%

#	Autor	Reach mitjà	Temàtica
1	@EdgardoRovira	133.817	COVID-19
2	@todonoticias	97.979	COVID-19
3	@clarincom	77.554	COVID-19
4	@DiarioOle	71.854	Esports
5	@capcentral	56.329	COVID-19
6	@VHMok	48.289	Cultura
7	@edgerome	44.989	COVID-19
8	@lamelaspablo	38.440	COVID-19
9	@luisbremer	35.904	Economia
10	@Cadena3Com	33.250	COVID-19

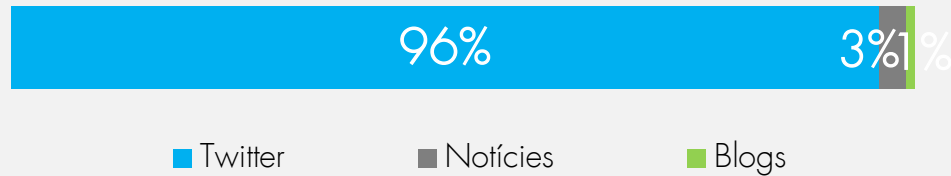


Brasil aconsegueix 1.481 mencions amb un abast potencial de 4M, alçant-se amb la sisena posició en el rànquing de països. El volum de mencions representa un valor mig per l'any 2020. A nivell geogràfic, Rio de Janeiro i Sao Paulo són les regions on s'han publicat el 53% de les mencions geolocalitzades.

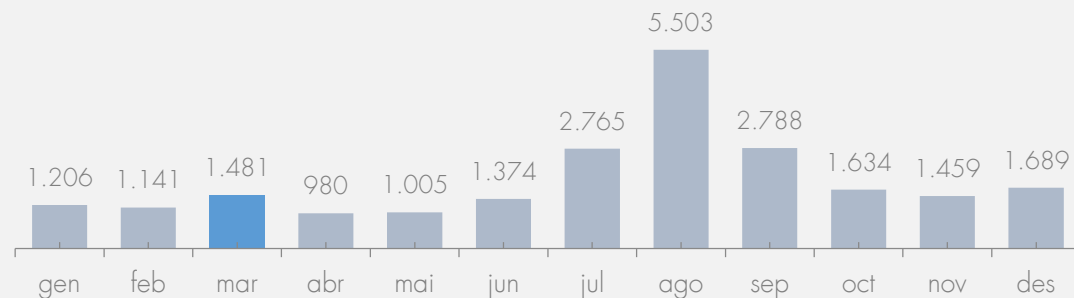
## » KPIs principals

Total Mencions	Autors Únics	Abast Potencial	Total RTs
1,5K	1K	4 M	760

## » Font de la conversa



## » Evolució mensual 2020



## » Ubicació geogràfica

Regió	# Mencions	% Mencions
São Paulo	216	27%
Rio de Janeiro	203	26%
Rio Grande do Sul	67	8%
Minas Gerais	46	6%
Distrito Federal	28	4%
Pernambuco	31	4%
Santa Catarina	22	3%
Paraná	21	3%
Bahia	17	2%
Espírito Santo	18	2%
Ceará	15	2%
Pará	14	2%
Goiás	12	2%
Rio Grande do Norte	11	1%
Maranhão	12	2%

Les notícies sobre l'anunci del Govern de Catalunya de confinar tot el territori, el vídeo dels porcs senglars salvatges en el centre de la ciutat d'Arenys de Mar i el desenvolupament d'un fàrmac per un grup de científics que ajuda a combatre el nou coronavirus són els temes més parlats al març. Dels autors de més reach la meitat són els comptes oficials de mitjans brasilers i la temàtica més destacada és la pandèmia.

### » Temàtiques principals

Temàtiques principals	Volum	% Conversa
Boars descend	79	5%
acaba de anunciar	74	5%
tratamentos estão sendo	64	4%
cientistas da Catalunha	62	4%
Torra	48	3%
ensaios em animais devem acontecer	37	2%
pandemia do coronavírus	33	2%
comunidade de Madrid	31	2%
milhões de pessoas	31	2%
Presidente da Catalunha	29	2%

### » Top 10 autors per reach

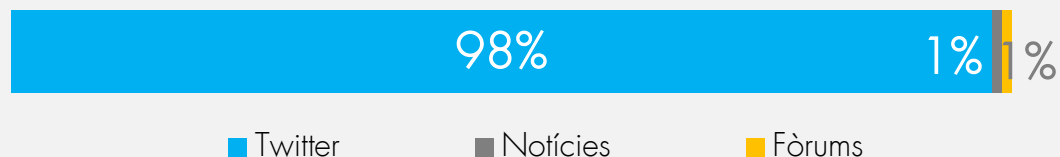
#	Autor	Reach mitjà	Temàtica
1	@g1	117.621	COVID-19
2	@portalR7	82.261	COVID-19
3	@NuriFont	74.332	Política
4	@exame	73.236	COVID-19
5	@radiobandnewsfm	55.192	COVID-19
6	@ESPNBrasil	54.955	Esports
7	@VincentBriet1	52.556	Política
8	@Wppley	51.878	Política
9	@fernandokallas	45.795	COVID-19
10	@lancenet	39.062	Esports

El Regne Unit obté 4.652 mencions i un abast potencial de 14 M, de manera que ocupa el tercer lloc en el rànquing dels països. En un altre registre, Twitter és la font de conversa principal (98%) i Londres és la ciutat líder en nombre de mencions (31%).

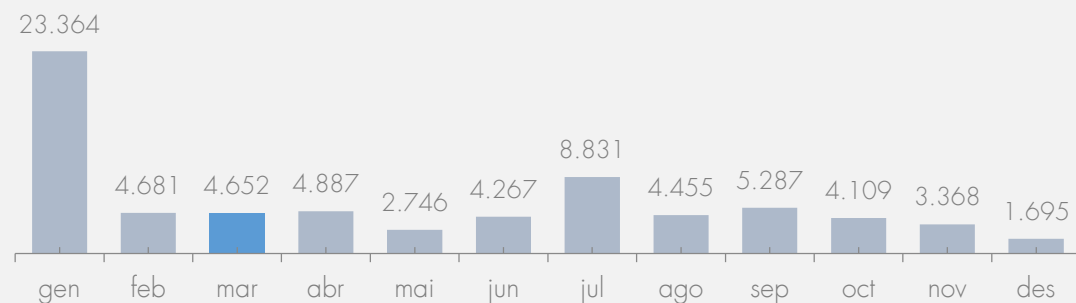
### » KPIs principals

Total Mencions	Autors Únics	Abast Potencial	Total RTs
4,6K	3K	14M	3,3K

### » Font de la conversa



### » Evolució mensual 2020



### » Ubicació geogràfica

Regió	# Mencions	% Mencions
Greater London	621	31%
North West England	192	9%
South Western Scotland	171	8%
Eastern Scotland	165	8%
South East England	142	7%
South West England	131	6%
East England	108	5%
West Midlands	104	5%
Yorkshire and the Humber	106	5%
East Midlands	64	3%
Northern Ireland	62	3%
East Wales	41	2%
West Wales and the Valleys	40	2%
North East England	32	2%
North Eastern Scotland	24	1%

La conversa generada al Regne Unit es pot classificar en tres temàtiques. En primer lloc, del coronavirus s'informa sobre les dades estadístiques de contagis comparat amb altres països, el contagi del President Torra i la notícia sobre els porcs senglars a Arenys de Mar. La política ocupa el segon lloc i específicament s'observen notícies de recolzament per l'alliberament de Julian Assange. Per últim destaquem l'esport, on alguns autors recorden la carrera de Valentino Rossi vs. Jorge Lorenzo en la MotoGP de Catalunya al 2009 i la retirada temporal de l'equip INEOS de totes les carreres de ciclisme fins la Volta a Catalunya tant per la tràgica mort de Nico Portal com per la incertesa degut al coronavirus.

### » Temàtiques principals

Temàtiques principals	Volum	% Conversa
Boars descend	311	7%
Julian Assange	295	6%
New York	212	5%
Catalan government	160	3%
Valentino Rossi	153	3%
Jorge Lorenzo	132	3%
Torra	103	2%
Puigdemont	92	2%
Spanish government	91	2%
Team INEOS	87	2%

### » Top 10 autors per reach

#	Autor	Reach mitjà	Temàtica
1	@guardian	885.056	Altres
2	@johnpilger	319.547	Política
3	@PanickyParanoid	198.413	Política
4	@jburnmurdoch	195.465	COVID-19
5	@masipphoto	183.858	Política
6	@rogersua	181.921	Política
7	@lenoir49	163.143	Política
8	@UKCatalans	161.082	Política/COVID-19
9	@lavernicola	153.847	Política
10	@JoanBon	126.540	Política/COVID-19

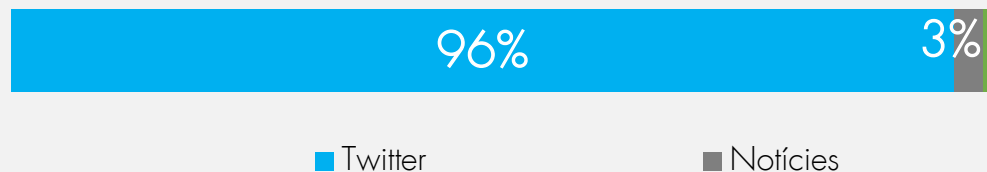
## 7. ANÀLISI ESPECÍFICA PAÏSOS - FRANÇA

França és el segon país europeu en nombre de mencions (3.621) i reach potencial (11 M.). Gairebé totes la conversa té lloc a Twitter (96%) i la resta es reparteix entre notícies (3%) i fòrums (1%). Pel que fa a la ubicació geogràfica de la conversa, gairebé la meitat de les mencions procedeixen de la regió de París (44%).

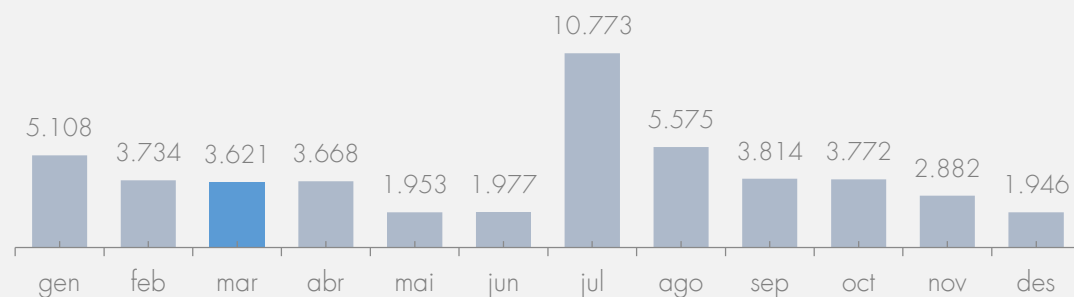
### » KPIs principals

Total Mencions	Autors Únics	Abast Potencial	Total RTs
3,6K	2,2K	11M	1,4K

### » Font de la conversa



### » Evolució mensual 2020



### » Ubicació geogràfica

Regió	# Mencions	% Mencions
Île-de-France	653	44%
Occitanie	205	14%
Auvergne-Rhône-Alpes	111	7%
Provence-Alpes-Côte-d'Azur	91	6%
Nouvelle-Aquitaine	81	5%
Bretagne	66	4%
Pays de la Loire	58	4%
Hauts-de-France	54	4%
Normandie	43	3%
Grand-Est	48	3%
Corse	23	2%
Centre	20	1%
Bourgogne-Franche-Comté	17	1%
Guadeloupe	7	0,5%
Martinique	5	0,3%

En general la conversa sobre Catalunya a França no es diferencia molt d'altres països, excepte per les publicacions que esmenten al polític Manuel Valls per les seves "anades i tornades" entre França i Catalunya. Respecte als autors amb més reach, el més parlat ha estat la manifestació celebrada a Perpinyà i organitzada pel President Carles Puigdemont.

### » Temàtiques principals

Temàtiques principals	Volum	% Conversa
Manuel Valls	238	7%
Tour de Catalogne	135	4%
Quim Torra	84	2%
mise en quarantaine	72	2%
état espagnol	69	2%
New York	62	2%
Carles Puigdemont	58	2%
gouvernement catalan	51	1%
coronavirus en Catalogne	35	1%
Julian Assange	30	1%

### » Top 10 autors per reach

#	Autor	Reach mitjà	Temàtica
1	@Titusphyllomed	156.756	Política
2	@iiria_sauri	114.798	Política
3	@St_E_du_Chesnoy	97.945	Política
4	@Duc_Liem	95.907	Política
5	@lequipe	93.676	Esports
6	@ULMulhouse	90.231	Política
7	@libe	82.413	Política
8	@afpfr	75.699	COVID-19
9	@Le_Figaro	70.473	Política
10	@FCBMessi52	70.007	Política/COVID-19



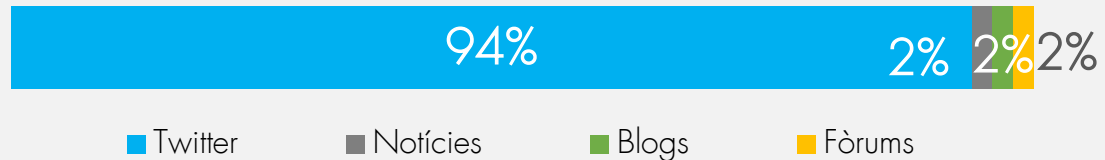
## 7. ANÀLISI ESPECÍFICA PAÏSOS - ALEMANYA

Alemanya ocupa tercer lloc dels països europeus en nombre de mencions (1.359) i abast potencial (4M). La conversa té lloc majoritàriament a Twitter (94%). La regió de Berlín lidera les mencions sobre Catalunya (31%) amb comoditat en comparació amb altres regions com Nordrhein-Westfalen (18%) i Baden (10%).

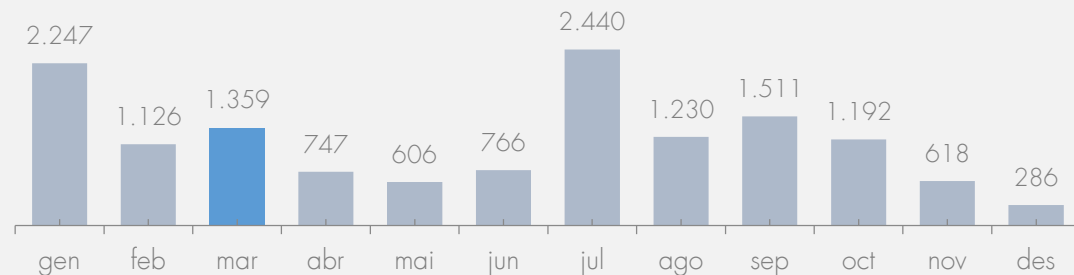
### » KPIs principals

Total Mencions	Autors Únics	Abast Potencial	Total RTs
1,3K	636	4M	895

### » Font de la conversa



### » Evolució mensual 2020



### » Ubicació geogràfica

Regió	# Mencions	% Mencions
Berlin	121	31%
Nordrhein-Westfalen	69	18%
Baden-Württemberg	38	10%
Bayern	56	14%
Hamburg	22	6%
Hessen	24	6%
Niedersachsen	15	4%
Sachsen	10	3%
Rheinland-Pfalz	7	2%
Thüringen	4	1%
Bremen	5	1%
Saarland	3	1%
Sachsen-Anhalt	4	1%
Brandenburg	3	1%



La diferència de criteris entre la Generalitat de Catalunya i el govern espanyol sobre com combatre el coronavirus és la temàtica més nombrosa al març. En concret, el President Torra avisa sobre el confinament total a Catalunya i envia una nova carta al President Sánchez instant-lo a fer complir un bloqueig total. Per altra banda, les mencions sobre la manifestació a Perpinyà és el tema més parlat entre els autors de més reach.

### » Temàtiques principals

Temàtiques principals	Volum	% Conversa
Pedro Sánchez	78	6%
Quim Torra	70	5%
Carles Puigdemont	64	5%
Einhaltung der Quarantäne	62	5%
New York	57	4%
Sperrzone erklärt	37	3%
Julian Assange	32	2%
friends Twitter world from Catalonia	28	2%
katalanische Regierung	22	2%
Spanish government	15	1%

### » Top 10 autors per reach

#	Autor	Reach mitjà	Temàtica
1	@fotoAG29	204.647	Política
2	@KBVorg	184.139	Política
3	@Titosempretern	137.752	Política
4	@1_antiphon	53.616	Política
5	@welt	48.575	COVID-19
6	@tannhauser73	43.466	Política
7	@OlafGersemann	38.576	COVID-19
8	@ntvde	35.405	Política
9	@JordiColléll77	31.490	Política/COVID-19
10	@Heiderosie	28.895	Successos

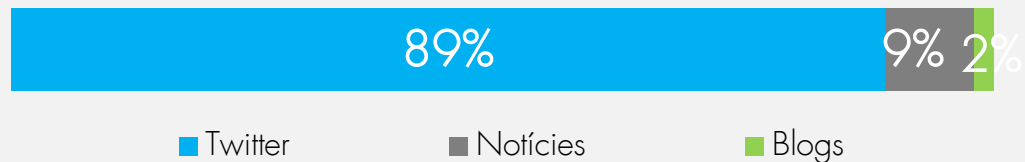
## 7. ANÀLISI ESPECÍFICA PAÏSOS - ITÀLIA

Itàlia registra 1.225 mencions i obté un abast potencial de 3M. Twitter representa la majoria de les mencions (89%) i les notícies (9%) i blogs (2%) tenen un paper menor. A nivell geogràfic, observem una certa fragmentació de la conversa, sense que una sola regió predomini. Per exemple, Lombardia (24%), Lazio (19%) i Campania (9%) són les regions amb més mencions i amb l'excepció dels EUA, el percentatge de la primera posició és la més baixa comparat amb altres països.

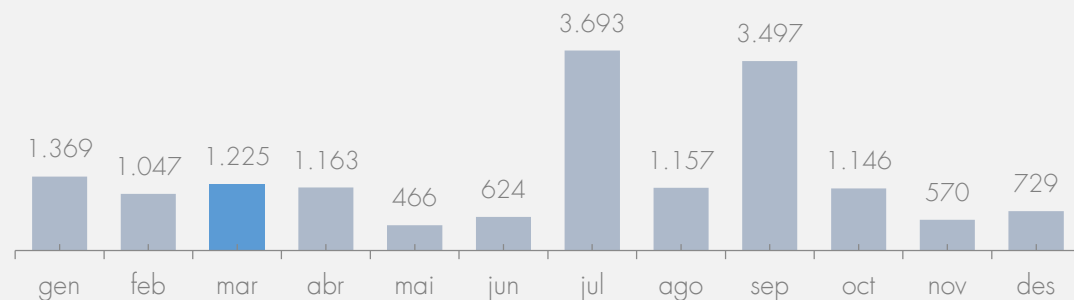
### » KPIs principals

Total Mencions	Autors Únics	Abast Potencial	Total RTs
1,2K	716	3M	546

### » Font de la conversa



### » Evolució mensual 2020



### » Ubicació geogràfica

Regió	% Mencions	# Mencions
Lombardia	108	24%
lazio	85	19%
Campania	41	9%
Toscana	37	8%
Emilia-Romagna	36	8%
Veneto	33	7%
Piemonte	29	6%
Sardegna	21	5%
Liguria	17	4%
Sicily	12	3%
Friuli-Venezia Giulia	9	2%
Abruzzo	4	1%
Apulia	5	1%
Umbria	5	1%



La tornada de Jorge Lorenzo a Moto GP quatre mesos després de l'anunci de la seva retirada i el partit de futbol entre el FC Barcelona - Nàpols a porta tancada són els temes mes parlats dins la temàtica de l'esport. La situació sanitària actual per la COVID-19, les mesures de confinament i el positiu per coronavirus del President Torra són altres temes prominents al març.

### » Temàtiques principals

Temàtiques principals	Volum	% Conversa
porte chiuse	70	6%
Jorge Lorenzo	43	4%
Quim Torra	39	3%
New York	34	3%
Siurana	30	2%
Sánchez	25	2%
Generalitat de Catalunya	22	2%
segretario generale dello sport	19	2%
GP di Catalogna	18	1%
Gran Premio	18	1%

### » Top 10 autors per reach

#	Autor	Reach mitjà	Temàtica
1	@Ferdigiugliano	172.332	COVID-19
2	@CDR_Padova	105.970	Política
3	@peppesass	84.095	Esports
4	@repubblica	67.154	COVID-19
5	@redazioneiene	61.356	COVID-19
6	@SkySport	60.918	Esports
7	@Gpiluska	58.067	Política
8	@RaiNews	54.224	COVID-19
9	@Gazzetta_it	53.295	Esports
10	@GiulioPitroso	49.548	Política

## 7. ANÀLISI ESPECÍFICA PAÏSOS - PAÏSOS BAIXOS

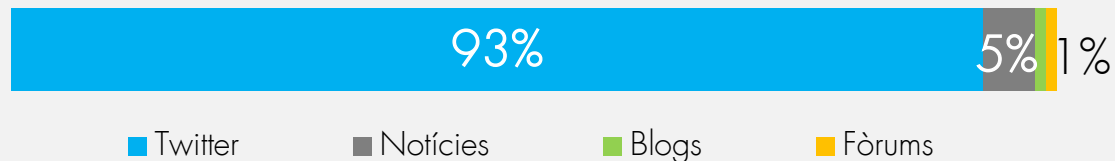


Els Països Baixos s'imposa com a cinquè país europeu en nombre de mencions (570) i abast potencial (2M). Com la majoria de països, la conversa té lloc fonamentalment a la xarxa social Twitter (93%), seguida de notícies (5%), blogs i fòrums (1% cadascun). Quant a la distribució geogràfica de les mencions, la regió de Noord-Holland genera el 35% de les mencions, seguida de Zuid-Holland (22%).

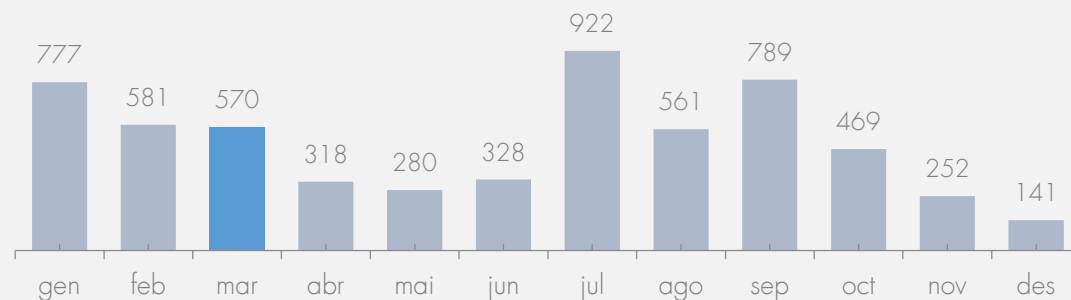
### » KPIs principals

Total Mencions	Autors Únics	Abast Potencial	Total RTs
570	364	2M	282

### » Font de la conversa



### » Evolució mensual 2020



### » Ubicació geogràfica

Regió	# Mencions	% Mencions
Noord-Holland	70	35%
Zuid-Holland	44	22%
Gelderland	20	10%
Utrecht	18	9%
Noord-Brabant	16	8%
Overijssel	10	5%
Groningen	11	6%
Drenthe	4	2%
Friesland	3	2%
Zeeland	2	1%
Flevoland	2	1%



Les temàtiques d'esport (cancel·lació de la carrera ciclista Volta a Catalunya), COVID-19 (confinament a Catalunya) i política (empresonament de Julian Assange i la manifestació de Carles Puigdemont a Perpinyà) continuen sent les més parlades en els Països Baixos. També trobem un nombre significatiu de mencions de la notícia dels porcs senglars a Arenys de Mar.

### » Temàtiques principals

Temàtiques principals	Volum	% Conversa
Ronde van Catalonië	52	9%
Boars descend	39	7%
Spaanse regering	27	5%
Torra	26	5%
20 naar 58	23	4%
Igualada	21	4%
mensen in quarantaine	19	3%
strikt noodzakelijke reizen	14	2%
treinen of boten	13	2%
Julian Assange	12	2%

### » Top 10 autors per reach

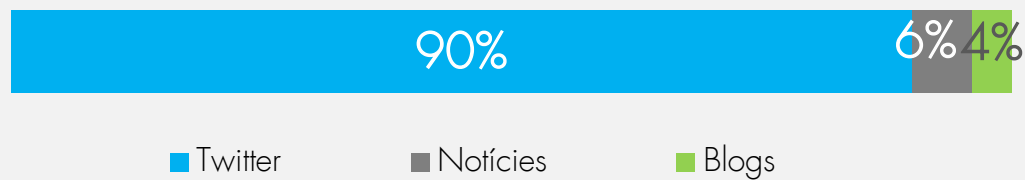
#	Autor	@Reach mitjà	Temàtica
1	@MARCL29367133	198.400	Política
2	@MrCanvasB2B	68.188	Política
3	@TheEuropeanLad	58.559	Esports
4	@telegraaf	42.118	COVID-19
5	@parool	32.447	COVID-19
6	@ticiaverveer	24.006	Altres
7	@jdith77	20.054	Política
8	@voetbalzonenl	19.233	Esports
9	@Stefclement	14.906	Esports
10	@MinVWS	14.235	COVID-19

Suècia genera 207 mencions i té un abast potencial de 451 K. Twitter acapara el 90% de les mencions, seguit dels blogs (4%) i notícies (6%). La regió on es troba la capital del país escandinau genera més de la meitat de les mencions (67%).

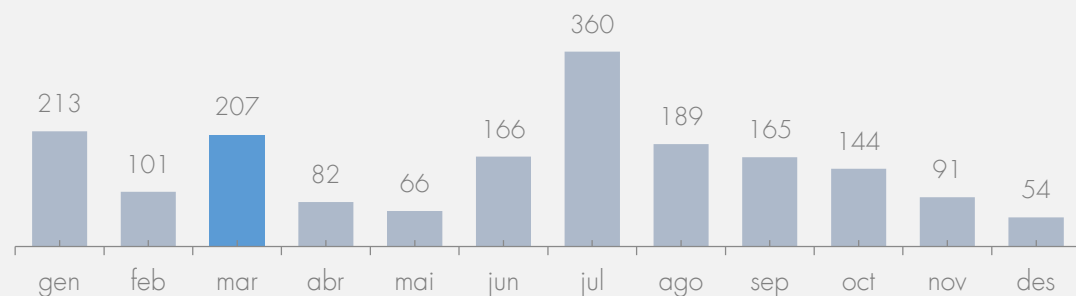
## » KPIs principals

Total Mencions	Autors Únics	Abast Potencial	Total RTs
207	110	451K	95

## » Font de la conversa



## » Evolució mensual 2020



## » Ubicació geogràfica

Regió	# Mencions	% Mencions
Stockholm	46	67%
Skåne	8	12%
Västra Götaland	6	9%
Uppsala	3	4%
Jönköping	1	1%
Gotland	1	1%
Orebro	1	1%
Östergötland	1	1%
Södermanland	1	1%
Västerbotten	1	1%



La temàtica amb més difusió tant als mitjans digitals com en Twitter esta relacionada amb les mesures de confinament i quarantena durant les primeres setmanes de la pandèmia a Catalunya.

### » Temàtiques principals

Temàtiques principals	Volum	% Conversa
hålla sig hemma	35	17%
Katalonien bör stängas	34	16%
Torra	34	16%
New York	6	3%
Catalonia's parliament	5	2%
Julian	5	2%
Sánchez	2	1%

### » Top 10 autors per reach

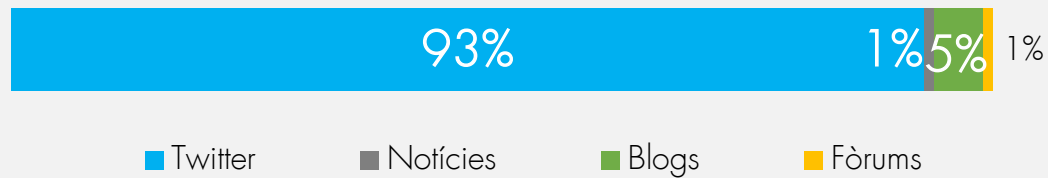
#	Autor	Reach mitjà	Temàtica
1	@fartlektri	84.082	Esports
2	@Ninounideu	83.076	Política/COVID-19
3	@Hmaximillian	12.843	Turisme
4	@klara_sjo	10.142	Política
5	@mcimino	7.677	Altres
6	@Marcus_KS13	7.257	Cultura
7	@Gjallarhornet	7.100	Política/COVID-19
8	@TheWesterFront	6.933	Esports
9	@Samanmah	5.607	Esports
10	@beredd	5.278	COVID-19

Suïssa obté 254 mencions i un abast potencial de 1M. Pel que fa a la font de la conversa, la majoria prové de Twitter (93%), i en segon lloc els blocs (5%). Respecte a la distribució de les mencions per regió geogràfica, Zurich és la font del 32% de les mencions.

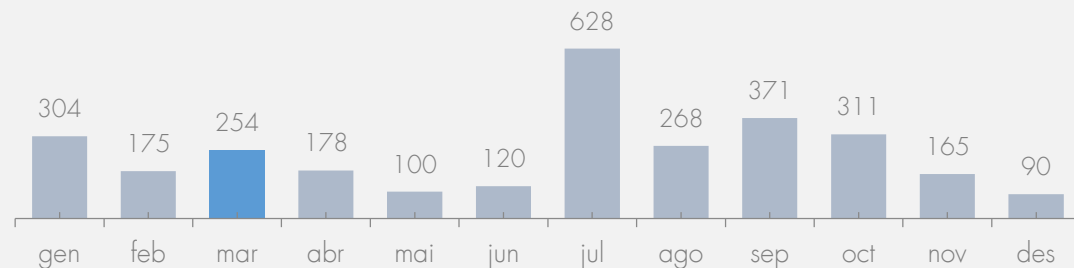
## » KPIs principals

Total Mencions	Autors Únics	Abast Potencial	Total RTs
254	140	1M	147

## » Font de la conversa



## » Evolució mensual 2020



## » Ubicació geogràfica

Regió	# Mencions	% Mencions
Zürich	25	32%
Genève	22	29%
Vaud	9	12%
Basel-Stadt	7	9%
Bern	6	8%
Valais	4	5%
Graubünden	1	1%
Sankt Gallen	1	1%
Ticino	1	1%
Zug	1	1%

La majoria de mencions al març estan relacionades amb el tema del coronavirus: el confinament a quatre ciutats que han estat la font principal del contagi, la denegació del president espanyol Pedro Sanchez a la petició de la Generalitat de tancar Catalunya. Altres temàtiques parlades són la tornada de Jorge Lorenzo al campionat de MotoGP i la petició de l'alliberament de Julian Assange.

### » Temàtiques principals

Temàtiques principals	Volum	% Conversa
Igualada	10	4%
Quim Torra	10	4%
Catalan government	8	3%
Julian Assange	8	3%
Pedro Sánchez	7	3%
Carles Puigdemont	6	2%
Jorge Lorenzo	6	2%
New York	6	2%
towns in Catalonia	6	2%

### » Top 10 autors per reach

#	Autor	Reach mitjà	Temàtica
1	@Flyng_Nautchman	34.471	Política
2	@tomzgyi	33.631	Política
3	@ppinternational	23.643	Política/COVID-19
4	@FIH_Hockey	23.095	Esport
5	@casals_neus	21.616	Política/COVID-19
6	@SalqueY	18.120	Política
7	@adnettoyage	17.575	Política
8	@MontseHauri	13.503	Política
9	@Antonilegna	9.678	Altres
10	@RTSsport	8.296	Esport/COVID-19



Croàcia, és el penúltim país en nombre de mencions (27) i obté un abast potencial de 12K. Twitter genera el 61% de mencions i notícies representa el 31%. Respecte a la distribució geogràfica de les mencions, el 100% de la geolocalització prové de la regió de Grad Zagreb.

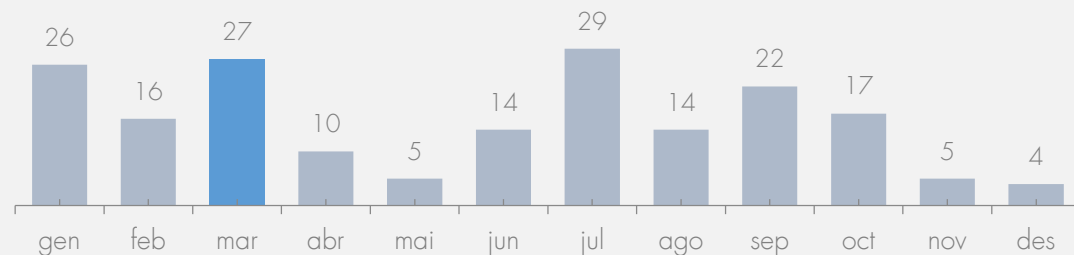
## » KPIs principals

Total Mencions	Autors Únics	Abast Potencial	Total RTs
27	13	12K	16

## » Font de la conversa



## » Evolució mensual 2020



## » Ubicació geogràfica

Regió	# Mencions	% Mencions
Grad Zagreb	8	100%



Els RTs de les fotografies del fotògraf català @lluispriorat i la notícia que a Catalunya es començarà a produir respiradors amb la tecnologia d'impressió 3D són les temàtiques mes parlades a Croàcia.

### » Temàtiques principals

Temàtiques principals	Volum	% Conversa
friends Twitter world from Catalonia	5	19%
proizvodnjom respirator	5	19%
Spanish king	2	7%

### » Top 10 autors per reach

#	Autor	Reach mitjà	Temàtica
1	@miha101	1.563	Turisme
2	Martina Čizmić, Imc Agencija	1.420	COVID-19
3	@RadioNightwatch	584	COVID-19
4	Dentumu Vas	170	Altres
5	Pranje Novca, Počasni Konzul	11	Altres

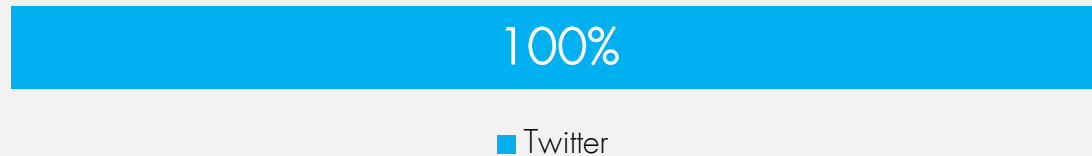


Eslovènia obté 36 mencions i un abast potencial de 58 K. Twitter recull la totalitat de les mencions (100%) i la regió on se situa la capital Osrednjeslovenska és la font del 70% de la conversa.

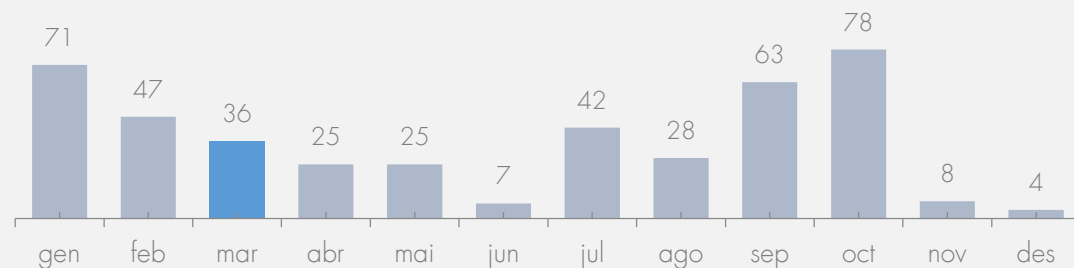
### » KPIs principals

Total Mencions	Autors Únics	Abast Potencial	Total RTs
36	15	58K	30

### » Font de la conversa



### » Evolució mensual 2020



### » Ubicació geogràfica

Regió	% Mencions	# Mencions
Osrednjeslovenska	7	70%
Jugovzhodna Slovenija	1	10%
Obalno-kraška	1	10%
Podravska	1	10%



Gairebé la cinquena part de les converses estan relacionades amb les accions que criden a l'alliberament de Julian Assange. També apareixen una sèrie de RTs que denuncien un tribut a la figura polèmica Onésimo Redondo celebrat a Segovia i a Valladolid.

## » Temàtiques principals

Temàtiques principals	Volum	% Conversa
Julian Assange	7	19%
Fascist tribute today	3	8%
Catalan health	2	6%
confirmed covid-19 cases	2	6%
confiscation of face masks	2	6%
Julian #Assange	2	6%
repression against Julian	2	6%
Spanish government	2	6%

## » Top 10 autors per reach

#	Autor	Reach mitjà	Temàtica
1	@majsanom	9.892	Política
2	@BoenaSvoabo	2.910	Política/Esports
3	@JelenaJal	1.945	COVID-19
4	@UrosEsih	1.534	Política
5	@Chuppacadabra	802	Política
6	@termie1	531	COVID-19
7	@TjasaZavrh	103	Política/COVID-19
8	@breki74	11	COVID-19

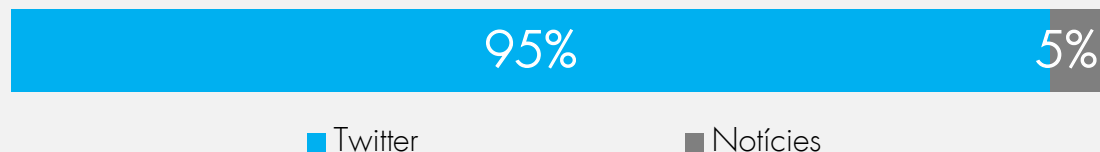
## 7. ANÀLISI ESPECÍFICA PAÏSOS - LETÒNIA

Letònia obté 41 mencions i registra un abast potencial de 127 K. Twitter recull la gran majoria de mencions (95%) i la resta s'ha publicat en notícies (5%). La regió de la capital Riga és la font on es publiquen el 88% de les mencions.

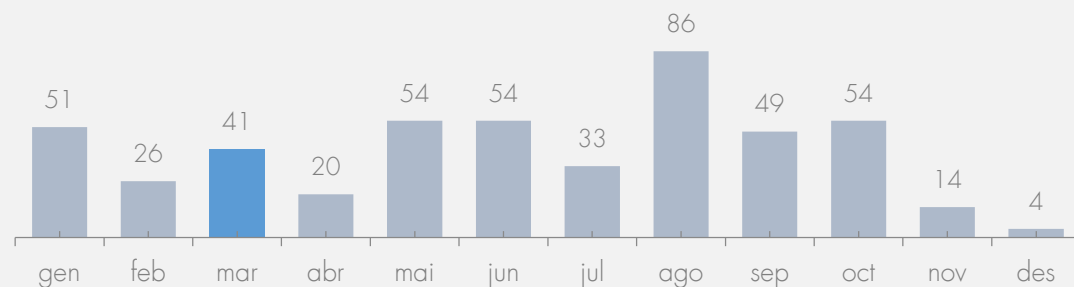
### » KPIs principals

Total Mencions	Autors Únics	Abast Potencial	Total RTs
41	20	127K	23

### » Font de la conversa



### » Evolució mensual 2020



### » Ubicació geogràfica

Regió	# Mencions	% Mencions
Riga	15	88%
Zemgale	2	12%



A Letònia la temàtica més parlada al març és la COVID-19 i les mesures de preses per la Generalitat. Les mencions provenen tant dels comptes dels mitjans digitals com de particulars com Aivars Provejs, que escriu pel portal de notícies de viatges "Travelnews.lv" sobre l'actualitat en període de confinament.

## » Temàtiques principals

Temàtiques principals	Volum	% Conversa
Katalonijā ir	4	10%
pirmās nepieciešamības preces	4	10%
restorāni ir	3	7%
de Catalunya	2	5%
tikai maskās un cimdos	2	5%
Torra	2	5%

## » Top 10 autors per reach

#	Autor	Reach mitjà	Temàtica
1	@OttoOzols	12.952	Política/COVID-19
2	@MartasTante	5.697	Societat
3	@UldisVarnevichs	5.086	Política
4	@Travelnews_lv	4.676	COVID-19
5	@Vinotava	1.966	Turisme/COVID-19
6	@cristaps	1.242	Altres
7	@kasparsskincs	910	Altres
8	@Eglajs	796	COVID-19
9	@dzimmijs13	696	Política
10	@DaceRatniece	676	COVID-19




Estònia obté 13 mencions i un abast potencial de 3,5 K., obtenint un volum de nivell mig en comparació amb la resta dels mesos. Twitter recull 67% de les mencions, notícies 27% i els blogs 11%. Harju és la regió des d'on procedeix el 100% de les mencions geolocalitzades.

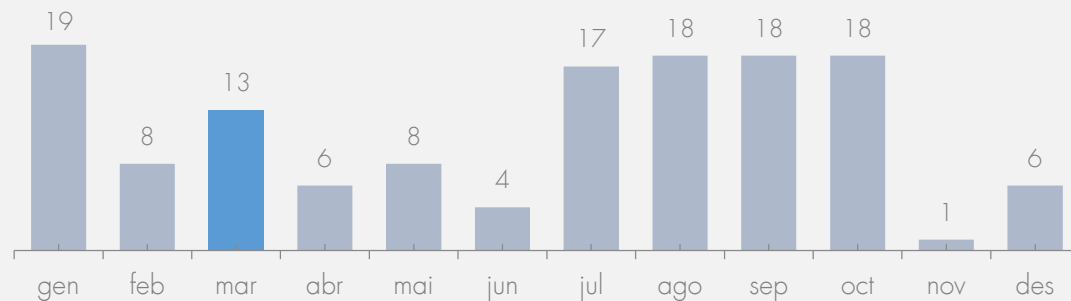
## » KPIs principals

Total Mencions	Autors Únics	Abast Potencial	Total RTs
13	9	3,5K	0

## » Font de la conversa



## » Evolució mensual 2020



## » Ubicació geogràfica

Regió	# Mencions	% Mencions
Harju	6	100%



Janika Lõiv, vigent campiona olímpica de ciclisme d'Estònia, va aconseguir el tercer lloc en l'etapa de la Copa Catalana i és el tema principal parlat al març. També, observem dues mencions sobre la petició del parlament català per l'alliberament d'en Julian Assange.

### » Temàtiques principals

Temàtiques principals	Volum	% Conversa
Janika Lõiv	3	23%
Julian	2	15%

### » Top 10 autors per reach

#	Autor	Reach mitjà	Temàtica
1	@ArlTratlo	911	Política
2	Siim Boikov	545	Esports



**8**

---

# **METODOLOGIA I FITXA TÈCNICA**



### » Metodologia i Paraules Clau:

Per abordar el monitoratge de Catalunya, s'ha utilitzat la metodologia d'escolta digital. Aquesta consisteix en el rastreig dins de mitjans digitals a partir de certes paraules clau, entre les quals es troben inclosos els següents mots, termes i comptes de Twitter: Catalunya, Generalitat de Catalunya, Ajuntaments de Barcelona, Girona, Lleida, Tarragona i Vielha e Mijaran, Diputacions de Barcelona, Girona, Lleida i Tarragona i Consell General d'Aran, Diplocat, Consell General de les Cambres Oficials de Comerç, Indústria i Navegació de Catalunya, Associació Catalana de Municipis i Comarques, Federació de Municipis de Catalunya, Foment del Treball Nacional, Confederació de Cooperatives de Catalunya, PIMEC: Micro, petita i mitjana empresa de Catalunya, AMEC: Associació Multisectorial d'Empreses, FemCAT: Fundació Privada d'Empresaris, Taula d'Entitats del Tercer Sector Social de Catalunya, FC Barcelona, Comissions Obreres de Catalunya, Unió General de Treballadors de Catalunya, Universitats de Catalunya (UB, UAB, UPC, UPF, UdL, UdG, URV, URL, UOC, UVic, UIC i Universitat Abat Oliba CEU), EADA Business School, Barcelona Graduate School of Economics (BGSE), Institut Barcelona d'Estudis Internacionals (IBEI), Quebec, Flandes, País Basc, Escòcia, Gal·les, @gencat, @cataloniagov, @diplocat i @cataloniaPD.

### » Període d'Anàlisi / Mencions Monitorades:

1 a 31 març de 2020 / 74.032 dins la cerca de Catalunya i 2.425.500 dins la cerca de les entitats subestatals.

### » Països i Idiomes Monitorades:

L'abast de la cerca és tot el món, però s'ha fet una anàlisi específica dels Estats Units d'Amèrica, Mèxic, l'Argentina, el Brasil, el Regne Unit, França, Alemanya, Itàlia, els Països Baixos, Suècia, Suïssa, Croàcia, Eslovènia, Letònia i Estònia. Així mateix, les llengües incorporades en la cerca comprenen l'anglès, el francès, l'alemany, l'italià, el portuguès, el neerlandès, el suec, el croat, l'eslovè, el letó, l'estonià i el rus. Finalment, l'Estat espanyol ha estat exclòs de l'estudi i la llengua castellana només s'ha inclòs a les anàlisis específiques de Mèxic, EUA i Argentina.

### » Fonts Analitzades i Plataforma d'Escolta Digital:

Plataforma Brandwatch: Mitjans digitals, Twitter, blogs i fòrums.

nethodolo.gy

---

MADRID | BARCELONA | MÉXICO