


DIPLOCAE

Informe Mensual Específic: Juliol 2020
Monitoratge Internacional
de Catalunya en Mitjans
Digitals i Xarxes Socials

nethodolo.gy

GENER 2021



ÍNDEX

- 1. Resum Executiu**
- 2. Principals Indicadors**
- 3. Anàlisi de Temàtiques**
- 4. Temes Preocupants**
- 5. Principals Autors/ Llocs Web**
- 6. Comparativa Entitats Subestatals**
- 7. Anàlisi Específica Països**
- 8. Metodologia i Fitxa Tècnica.**



1 RESUM EXECUTIU



» Principals Indicadors

La conversa envers a Catalunya, juntament amb la resta de conceptes inclosos a la cerca, genera un total de 57.292 mencions. D'aquestes, 34.000 són retuits d'altres publicacions. En comparació amb l'Informe Global, el volum de conversa ha disminuït vora a la meitat al treure les temàtiques de "Política" i "Esport". El Net Sentiment de les conversa total se situa en -11 pp., millorant lleugerament el resultat de -13 pp. de la versió global de juliol. Pel que fa a la ubicació de la conversa, un 63% es concentra en cinc països (França, Regne Unit, Mèxic, Estats Units i Argentina), amb França al capdavant (20% del total). Anglès i francès representen el 87% de la conversa, amb una distribució a favor de la primera llengua (47 i 30%, respectivament). En quant a la distribució de la conversa segons el tipus d'entitat, les universitats representen la gran majoria amb un 93% de les mencions.

» Anàlisi de Temàtiques

La temàtica hegemònica de la conversa és l'expansió de la pandèmia de COVID-19 al Principat de Catalunya. Principalment es posa el focus en el confinament del Segrià (Lleida), el tancament de bars i restaurants i les conseqüències per al turisme que pot comportar l'evolució desfavorable de les mètriques de Coronavirus. En molta menor mesura apareixen mencions pertanyents al terreny de la ciència, art o successos.

» Principals Autors/ Llocs Web:

Els principals autors són mitjans generalistes de gran tirada a nivell global, regional i nacional. La resta d'autors corresponen a una diversitat de perfils, des de viròlegs i responsables polítics fins a usuaris regulars que es fan ressò de les últimes actualitzacions sobre la COVID-19 a Catalunya.

» Entitats Subestatal

Escòcia continua representant l'entitat subestatal amb més volum de conversa (59%), imposant-se a Gal·les (22%), el Quebec (12%) i Catalunya (3%). En un altre registre, el sentiment net de conversa (la diferència entre sentiment positiu i negatiu) registra el seu màxim a Gal·les (+1 pp.), mentre el Principat obté la pitjor marca (-11 pp.).

» Imatge de Catalunya

La imatge internacional de Catalunya es veu afectada per l'expansió descontrolada de la pandèmia de coronavirus. Les altes taxes registrades així com les contundents mesures preses per a controlar la propagació del virus provoquen temors a la resta del món, possiblement preocupats per les conseqüències que pot tenir l'augment de les mètriques al seu país en plena època estival de moviment continu de persones. En aquest sentit, destaquen les advertències de França i Alemanya cridant a evitar la zona.



2 PRINCIPALS INDICADORS



2. PRINCIPALS INDICADORS

Les mencions referides a Catalunya i la resta de entitats cercades en mitjans digitals i xarxes socials excloent les temàtiques de política i esport arriben a la xifra de 57.292 mencions amb un abast potencial de 114 M. El sentiment de la majoria de referències és neutral (69%) amb una diferència de nou punts percentuals a favor de les mencions negatives.

Total Mencions

57_K

Autors Únics

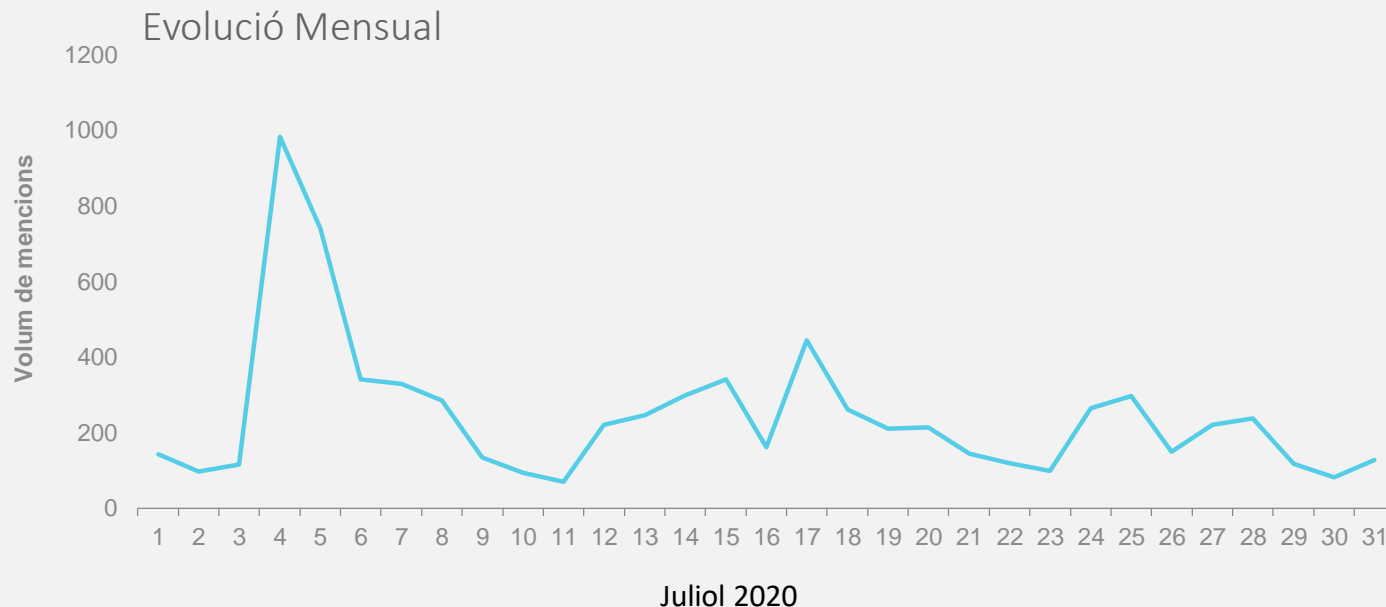
39_K

Abast Potencial

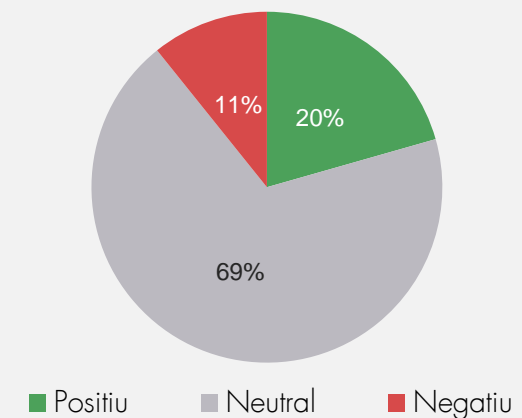
114_M

Total RTs

34_K



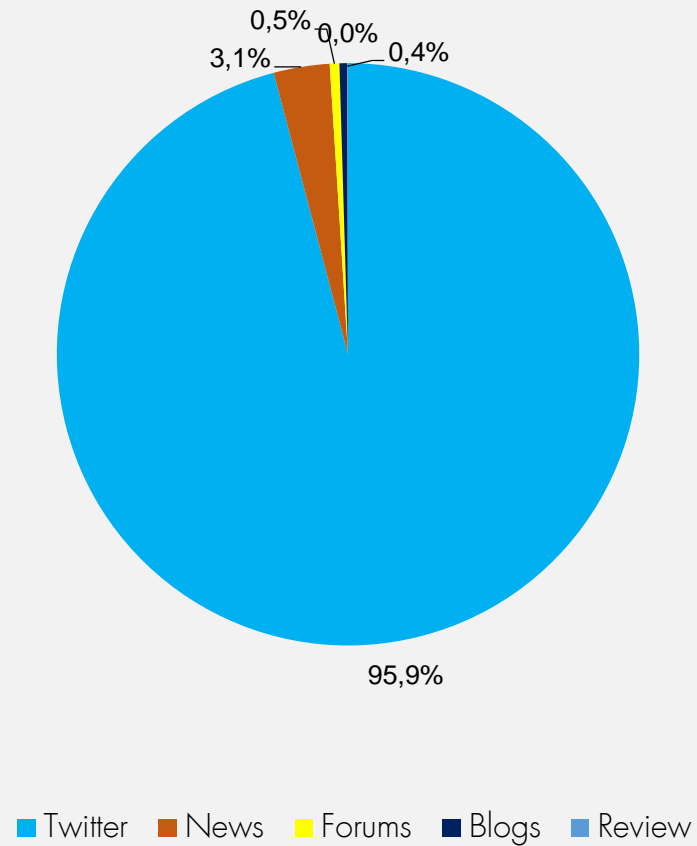
Sentiment global



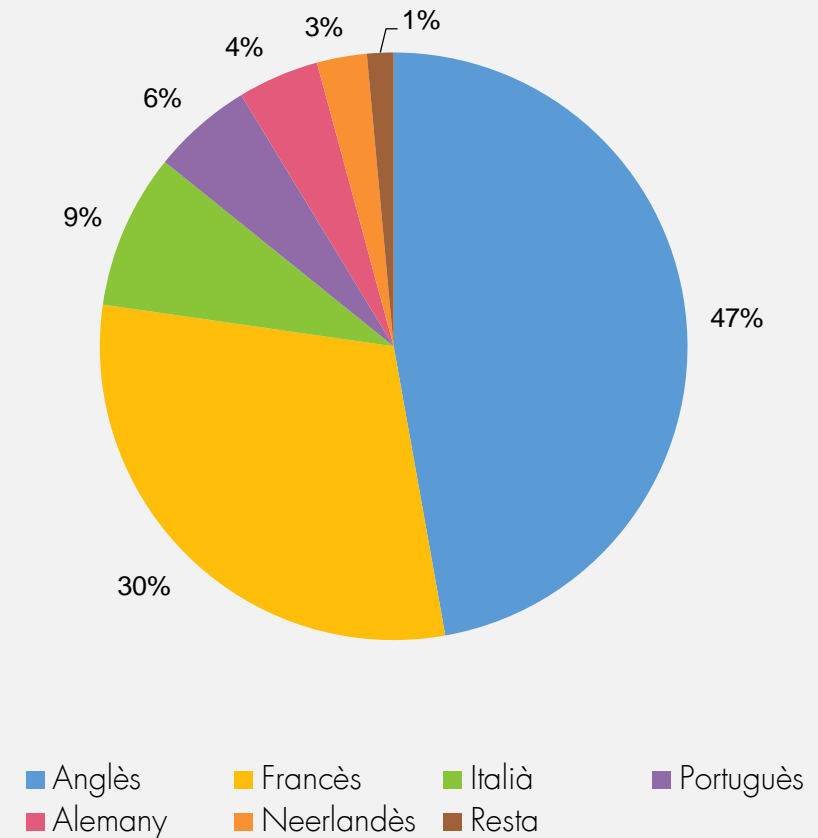
2. PRINCIPALS INDICADORS

Twitter encapçala l'origen de les mencions sobre Catalunya (95,9%), representant l'anglès i el francès la major part de la conversa (47 i 30%, respectivament). La resta d'idiomes rellevants són l'italià (9%), el portuguès (6%) i l'alemany (4%).

» Font de la conversa



» Idiomes principals

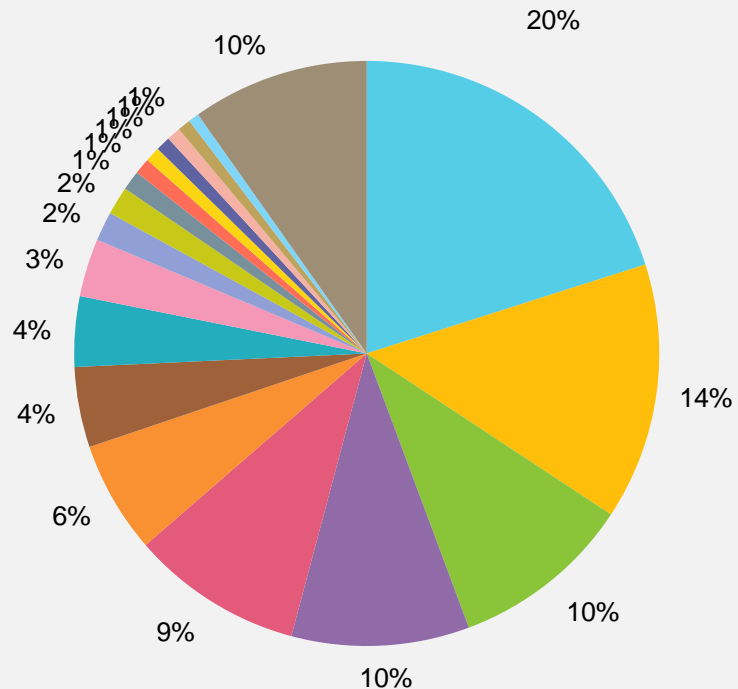


2. PRINCIPALS INDICADORS

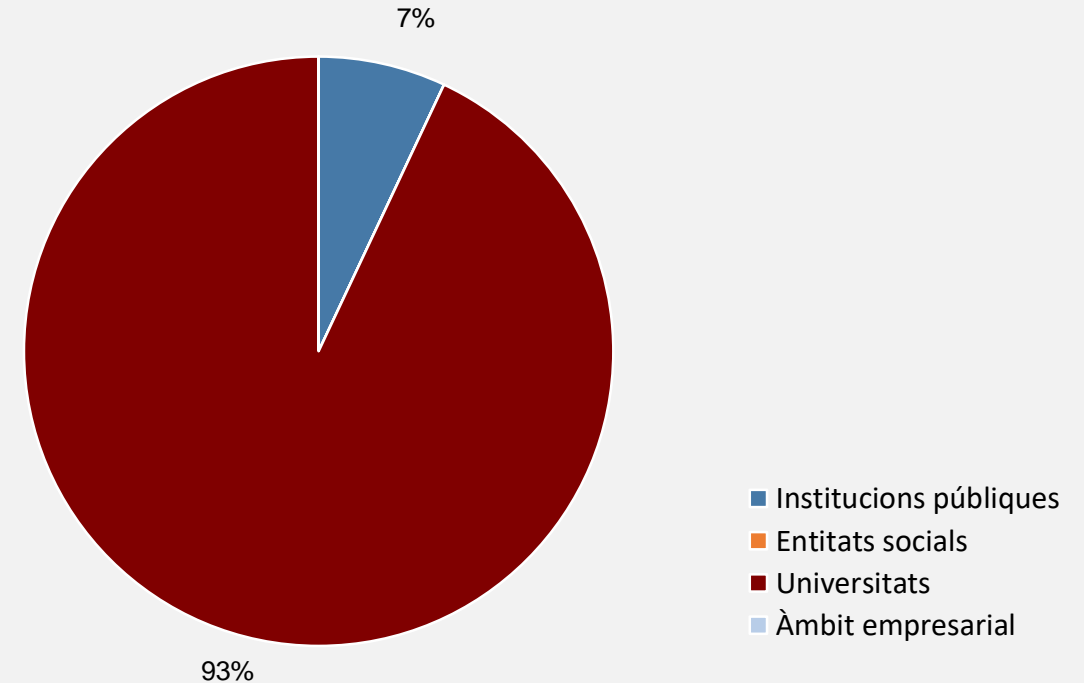
França encapçala la conversa sobre Catalunya sense esports i política amb una cinquena part de les mencions (20%), seguida pel Regne Unit (14%), Mèxic (10%), els Estats Units d'Amèrica (10%), i Argentina (9%). Pel que fa a la distribució d'entitats, sobresurten les universitats amb 93 de cada 100 mencions amb el protagonisme de la Universitat de Barcelona.

- França
- Regne Unit
- Mèxic
- EUA
- Argentina
- Itàlia
- Alemanya
- Brasil
- Bèlgica
- Països Baixos
- Canadà
- Portugal
- Índia
- Nigèria
- Suïssa
- Irlanda
- Suècia
- Austràlia
- Resta

» Ubicació geogràfica



» Distribució entitats*



*Catalunya no està inclòs com a concepte en aquest gràfic



3 ANÀLISI DE TEMÀTIQUES



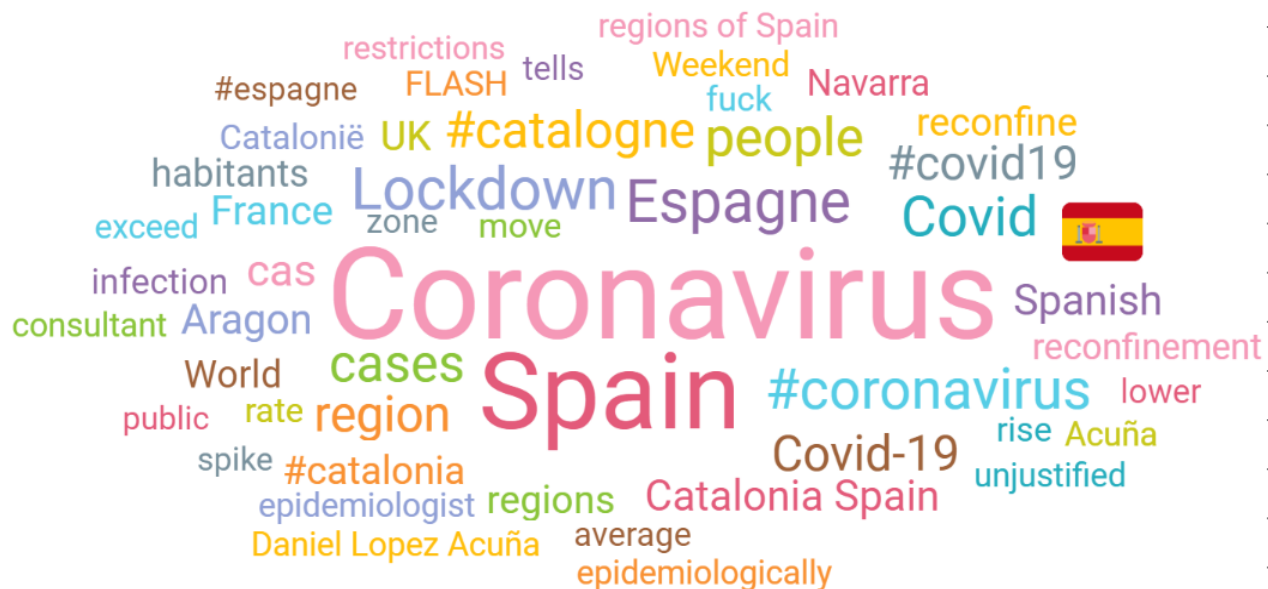
3. ANÀLISI DE TEMÀTIQUES

El confinament comarcal del Segrià (Lleida) lligat a l'expansió de la COVID-19 a la zona encapçala la conversa sobre Catalunya en el mes de juliol juntament amb un petit pic al mitjans de juliol degut a l'empitjorament de les dades epidemiològiques i el subseqüent tancament de bars, restaurants i discoteques.



3. ANÀLISI DE TEMÀTIQUES

La temàtica hegemònica és la progressió de la COVID-19 dins del territori català. Amb més detall, destaca la perspectiva d'un nou confinament a la comarca del Segrià per a més de 200.000 persones i les comparacions del Principat de Catalunya amb altres Comunitats Autònomes amb dades similars com l'Aragó.



Temàtiques principals	Volum	% Conversa
coronavirus	12.610	22%
lockdown	4.973	9%
COVID	4.130	7%
#coronavirus	3.996	7%
France	2.205	4%
Aragon	2.100	4%
Reconfine	1.881	3%
Regions of Spain	1.278	2%
People in Catalonia	976	2%
Coronavirus cases	970	2%
New cases	833	1%
Catalogne confine	766	1%
Cases rise	714	1%
Catalonia locks	657	1%



4 TEMES PREOCUPANTS



Títol Tema	KPIs	Comentari	Publicacions Destacades
------------	------	-----------	-------------------------

% negativitat en la conversa

SOV subestatal

- 11 pp. Catalunya
- 10 pp. Escòcia
- 4 pp. Quebec
- 3 pp. País Basc
- 2 pp. Flandes
- +1 pp. Gal·les

- Catalunya obté el Net Sentiment Score més baix de totes les entitats subestatals amb un ample marge sobre la resta (excloent Escòcia).
- L'exclusió de mencions sobre política i esport dona com a resultat una conversa exclusivament focalitzada en els estralls de la COVID-19.



Steve Lookner @lookner

200,000 people in Catalonia, Spain put under lockdown due to coronavirus spike

(A week ago a partial lockdown was announced in the area but now there's a stay-at-home order)

Alfons López Tena @alfonsopeztena · Jul 12, 2020

Lockdown and confinement again for 200,000 residents in Lleida, Catalonia, to tackle a coronavirus spike of close to 200 new infections a day elnacional.cat/ca/salut/gover...

Evolució del coronavirus al Segrià

El recompte més recent pot canviar a mesura que avancen els dies ja que alguns casos es comuniquen amb retard.

■ Mitjana de casos a 7 dies ■ Casos diaris (PCR)

6:01 PM · Jul 12, 2020 · Twitter for iPad

92 Retweets 2 Quote Tweets 140 Likes



5 PRINCIPALS AUTORS/ LLOCS WEB



Periodistes de la BBC i Canal Football Club (@lewis_Goodall i @PierreMenes, respectivament), mitjans generalistes de gran abast mundial (@BBCWorld, @nytimes, @Reuters, @SkyNews) i el cap de comunicacions a Facebook (@tomgara) representen els autors amb més reach. Per contra, entre els autors amb més nombre de mencions s'hi troba el mitjà nord-català *L'Independant* i @Hotelbooking_ (turisme) juntament amb perfils d'usuaris regulars que informen sobre les darreres dades epidemiològiques de COVID-19.

» Top 10 autors per reach

Rànk	Autor	Reach mitjà
1	@lewis_goodall	557.798
2	@BBCWorld	256.962
3	@nytimes	216.331
4	@Reuters	166.527
5	@AP	158.156
6	@tomgara	157.705
7	@SkyNews	144.414
8	@Conflits_FR	142.310
9	@FreeNorthItaly	137.173
10	@lemondefr	128.834

» Top 10 autors per nombre de mencions

Rànk	Autor	# Mencions	Reach mitjà
1	@infoitesteri	156	0
2	@DavisTaransay1	65	5
3	@tranglestomac1	64	214
4	@ScottCu40748281	60	279
5	@julientran	58	0
6	@FlaShBloGlive	50	179
7	@paracrito	43	4
8	@CovidUpdatesEA	42	0
9	@Hotelbooking_	42	718
10	@lindependant	40	12.055

5. PRINCIPALS LLOCS WEB

Els deu mitjans digitals amb més volum de mencions a la conversa del juliol són llocs web de reposició de notícies 24/7 i publicacions generalistes, entre les quals destaca la nord-catalana *l'Independent*. D'altra banda, els principals blogs polítics se centren l'evolució de la pandèmia de COVID-19 i l'impacte que pot tenir en el turisme el tancament de la frontera francesa amb Catalunya.

» Top 10 mitjans digitals

Rànking	Lloc web	Mencions	País
1	zazoom.it	53	Itàlia
2	libero.it	37	Itàlia
3	yahoo.com	36	Itàlia
4	le-ultime-notizie.eu	32	Itàlia
5	msn.com	26	Suïssa
6	123ru.net	20	Rússia
7	glonaabot.de	18	Alemanya
8	lindependant.fr	18	França
9	orange.fr	15	França
10	venti4ore.com	14	Itàlia

» Top 10 blogs

Rànking	Lloc web	Mencions	País
1	sondaggiBidimedia.com	21	Itàlia
2	hookii.org	18	Itàlia
3	scenaripolitici.com	11	Itàlia
4	sapo.pt	8	Portugal
5	movimentocaproni.altervista.org	7	Estats Units
6	canal-supporters.com	6	Estats Units
7	epochtimes.de	6	Alemanya
8	e-monsite.com	5	França
9	going-postal.com	5	Suïssa
10	sportando.basketball	5	Itàlia



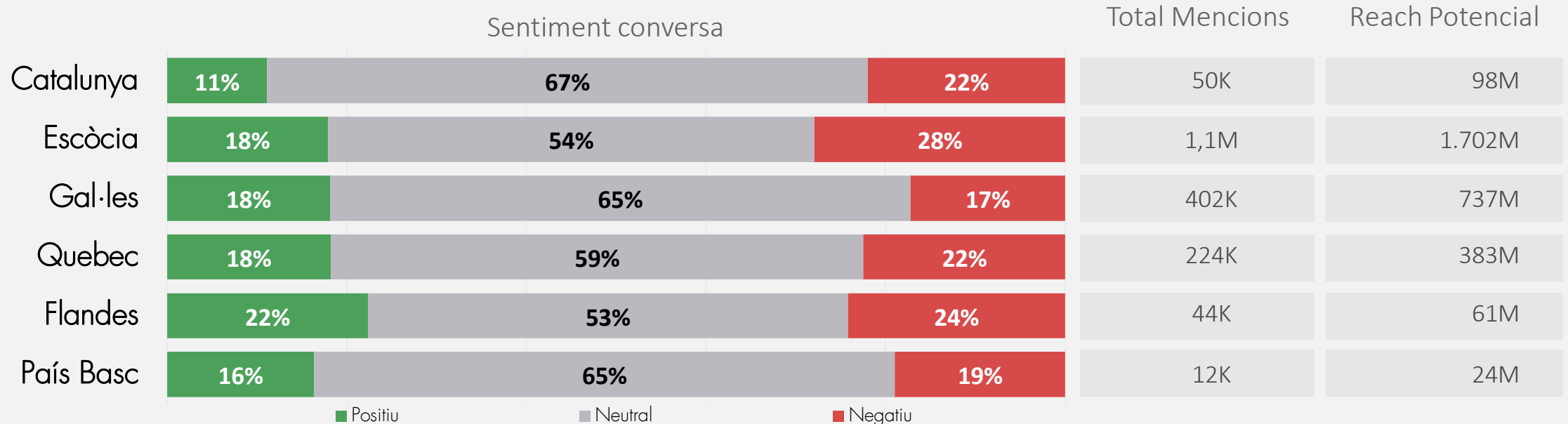
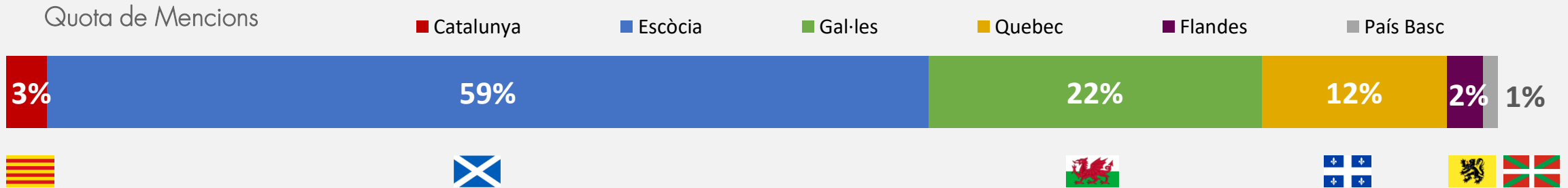
6

ANÀLISI COMPARATIVA ENTITATS SUBESTATALS



6. ANÀLISI COMPARATIVA ENTITATS SUBESTATALS

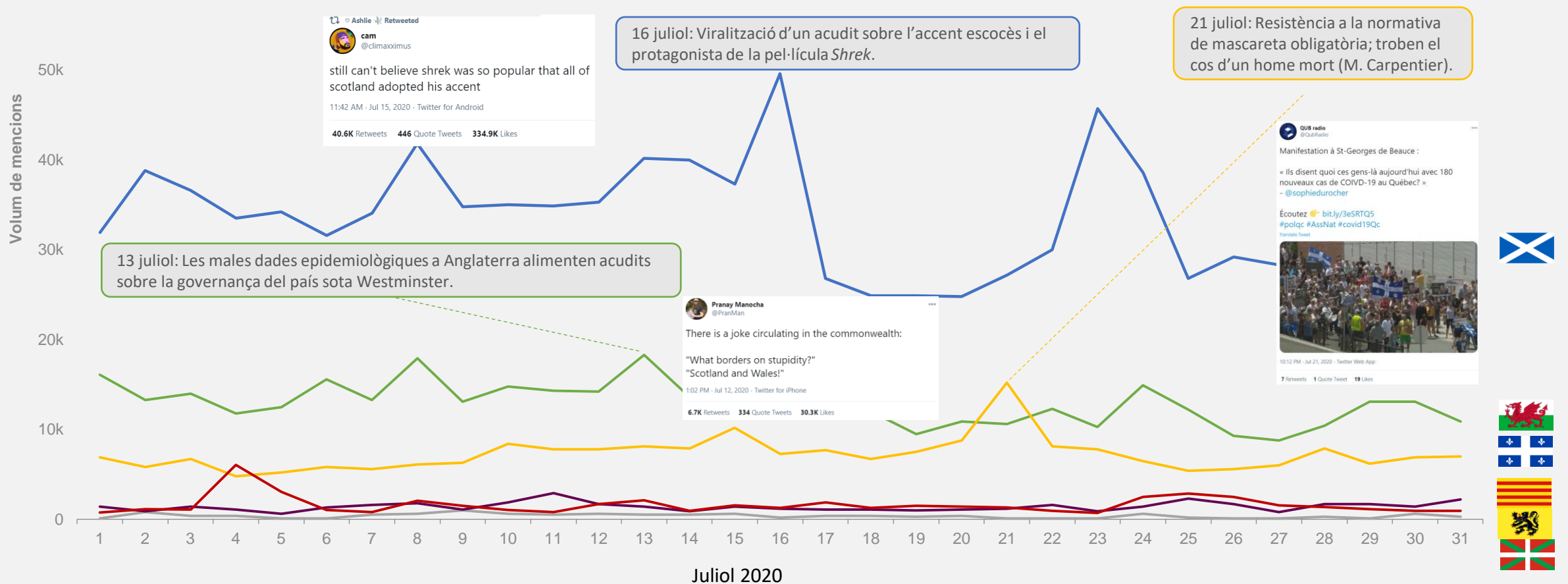
Comparant les diferents entitats subestatal es pot observar el predomini britànic amb Escòcia (59%) i Gal·les (22%) emportant-se al voltant del 81% de les mencions generades. El Quebec ocupa la tercera plaça (12%) i Catalunya la quarta (3%) per davant de Flandes (2%) i País Basc (1%). El Net Score Sentiment de Catalunya de -11 pp. representa el valor més negatiu de totes les entitats incloses mentre que el país de Gal·les marca el registre més positiu (+1 pp.).



6. ANÀLISI COMPARATIVA ENTITATS SUBESTATALS

Tres fets sobresurten dins de les principals entitats subestatals – una broma viral que connecta l’accent del personatge d’animació *Shrek* amb l’accent escocès (16 juliol - Escòcia), les males dades epidemiològiques a Anglaterra en comparació amb la resta de la Unió (13 juliol – Gal·les) i la resistència al mandat de portar mascareta obligatòria arreu juntament amb una notícia de successos (21 juliol – Quebec).

Evolució mensual de la conversa



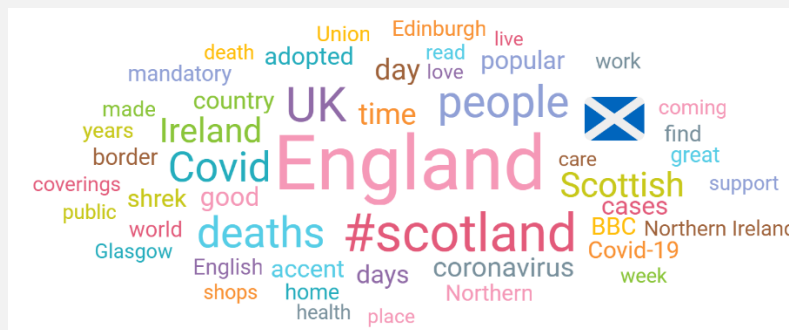
6. ANÀLISI COMPARATIVA ENTITATS SUBESTATALS




Catalunya



Escòcia



Gal·les



Quebec



Flandes



País Basc





7 ANÀLISI ESPECÍFICA PAÏSOS

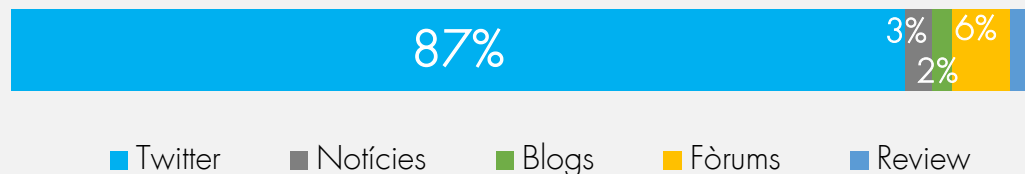


Els Estats Units d'Amèrica és el segon país no europeu en nombre de mencions (3.414) i el tercer a nivell global amb un abast potencial de 6 M. El valor del present mes és el segon registre més alt dins l'evolució mensual des del gener del 2020. Vora 9 de cada 10 mencions s'originen a Twitter (87%), representant els estats més poblats els principals focus de conversa sobre Catalunya i la resta d'ítems associats – Califòrnia (18%), Nova York (15%), Texas (7%), Florida (7%) i Illinois (4%).

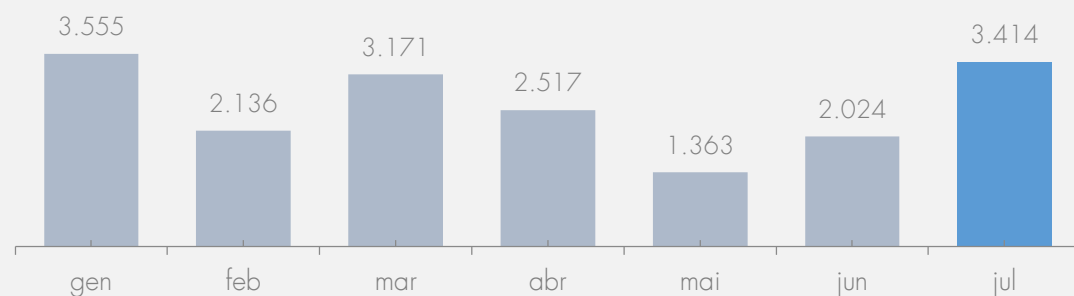
» KPIs principals

Total Mencions	Autors Únics	Abast Potencial	Total RTs
3,4K	2,6K	6M	1,7K

» Font de la conversa



» Evolució mensual 2020



» Ubicació geogràfica

Regió	# Mencions	% Mencions
California	378	18%
New York	321	15%
Texas	157	7%
Florida	150	7%
Illinois	90	4%
Pennsylvania	80	4%
District of Columbia	74	3%
Massachusetts	69	3%
Washington	61	3%
Ohio	54	3%
Maryland	53	2%
Georgia	48	2%
Virginia	42	2%
Oregon	41	2%
New Jersey	40	2%

El confinament de més de 200.000 persones a la comarca del Segrià (Lleida) és el tema principal a l'entorn digital estatunidenc. Altres temàtiques menors són la introducció de noves mesures per aplacar la COVID-19 com la obligatorietat de les mascaretes sota risc de sanció. La majoria d'autors amb més reach informen del confinament del Segrià amb les excepcions de @Jimcramer (periodista) i @ArchDaily (compte arquitectura), els quals es fan ressò de "Homage to Catalonia" i l'exposició "Catalonia in Venice" respectivament. Entre els autors s'hi troben mitjans generalistes (@nytimes, @nypost), mitjans especialitzats en finances i política (@FinancialTimes, @politico) i viròlegs (@DrDenaGrayson).

» Temàtiques principals

Temàtiques principals	Volum	% Conversa
coronavirus	777	23%
lockdown	721	21%
new cases	294	9%
covid	276	8%
spike	239	7%
COVID-19	229	7%
#coronavirus	228	7%
masks	132	4%
voluntary #lockdown	93	3%
cases rise	92	3%

» Top 10 autors per reach

#	Autor	Reach mitjà	Temàtica
1	@nytimes	216.331	COVID-19
2	@tomgara	157.705	COVID-19
3	@politico	90.209	COVID-19
4	@DrDenaGrayson	71.695	COVID-19
5	@nypost	64.496	COVID-19
6	@lookner	63.450	COVID-19
7	@ArchDaily	62.585	Cultura
8	@nytimesworld	61.926	COVID-19
9	@ABCWorldNews	56.206	COVID-19
10	@cgtnamerica	43.654	COVID-19

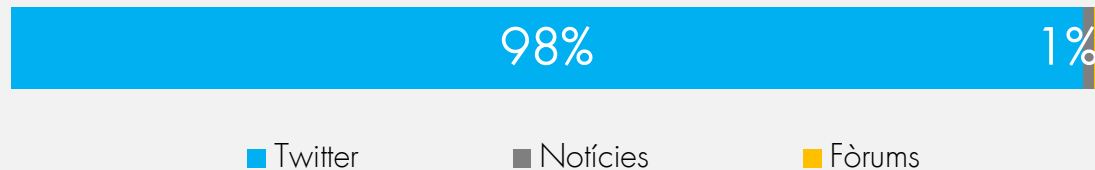


Mèxic és el primer país no europeu i el quart a nivell global per volum de conversa (3.491 mencions) amb un abast potencial de 9 M. La mètrica del juliol representa el valor més alt dins de l'evolució mensual des del mes de març de 2020, sorgint la immensa majoria de les mencions de la xarxa social Twitter (98%). De forma destacada, gairebé 6 de cada 10 mencions es localitzen a la Ciutat de Mèxic (Districte Federal).

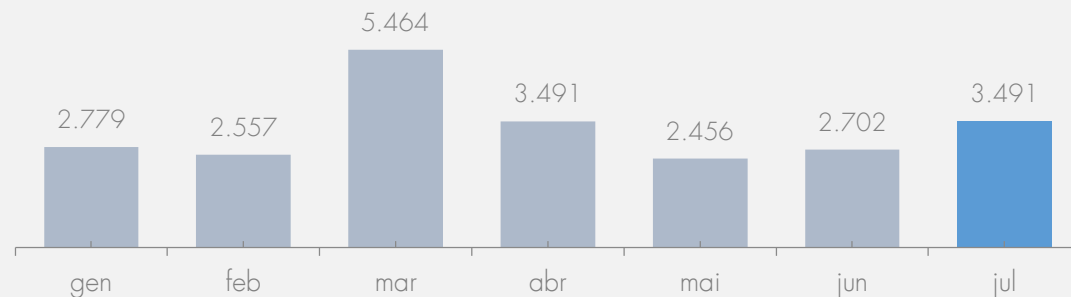
» KPIs principals

Total Mencions	Autors Únics	Abast Potencial	Total RTs
3,5K	2,1K	9M	2K

» Font de la conversa



» Evolució mensual 2020



» Ubicació geogràfica

Regió	# Mencions	% Mencions
Mexico City	994	63%
Jalisco	134	9%
Nuevo León	88	6%
Puebla	53	3%
Veracruz	50	3%
Quintana Roo	43	3%
Coahuila	37	2%
Guanajuato	32	2%
Morelos	29	2%
Yucatán	27	2%
Sinaloa	24	2%
Baja California	17	1%
San Luis Potosí	16	1%
Tamaulipas	14	1%
Durango	13	1%



L'expansió de la pandèmia de la COVID-19 i les mesures adoptades per les autoritats catalanes per a controlar-la protagonitza la conversa sobre Catalunya a Mèxic. Concretament, les mencions posen el focus en el confinament de la població del Segrià (Lleida) tot establint paral·lelismes amb altres territoris com Galícia (Espanya) i Florida (Estats Units d'Amèrica) i fent-se ressò de les recomanacions d'Alemanya i França de no viatjar al Principat. Entre els autors amb més *reach* hi figuren majoritàriament mitjans generalistes (@El_Universal_Mx, @NTN24), periodistes (@CarlosLoret) o el president del Sistema Públic de Radiodifusió (@jenarovillamil), els quals informen majoritàriament sobre la propagació de la COVID-19 i les mesures adoptades a nivell del Segrià i català (tancament discoteques, bars i obligatorietat de la mascareta).

» Temàtiques principals

Temàtiques principals	Volum	% Conversa
coronavirus	583	17%
casos	373	11%
Covid	336	10%
contagios	286	8%
COVID-19	284	8%
#coronavirus	265	8%
coronavirus	583	17%
casos	373	11%
Covid	336	10%
Politécnica	131	4%

» Top 10 autors per reach

#	Autor	Reach mitjà	Temàtica
1	@AristeguiOnline	110.285	COVID-19/Turisme
2	@econokafka	105.806	Ciència/Política
3	@CarlosLoret	98.384	COVID-19
4	@El_Universal_Mx	92.770	COVID-19/Ciència
5	@NTN24	82.508	COVID-19
6	@Milenio	81.839	COVID-19/Turisme
7	@NTelevisa_com	69.683	COVID-19
8	@Pajaropolitico	64.015	COVID-19
9	@lajornadaonline	63.125	COVID-19/Turisme
10	@jenarovillamil	62.964	COVID-19

7. ANÀLISI ESPECÍFICA PAÏSOS - ARGENTINA

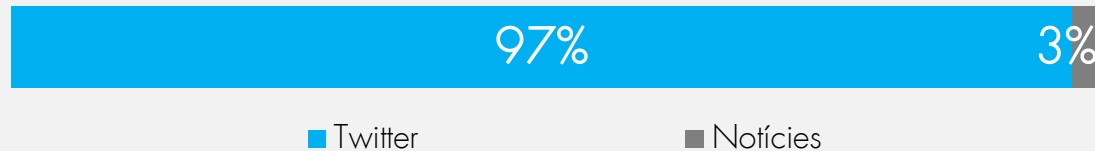


Argentina compta amb 3.296 mencions i un abast potencial de 7 M, situant-se com a tercer país no europeu i segon llatinoamericà en volum de conversa. El resultat del mes actual representa el pic més elevat de tota la sèrie evolutiva des del març de 2020, alçant-se de nou Twitter amb l'hegemonia de la conversa. A nivell de geolocalització, la Ciutat de Buenos Aires i la seva província acumulen més de 2/3 conversa (71%) al país austral.

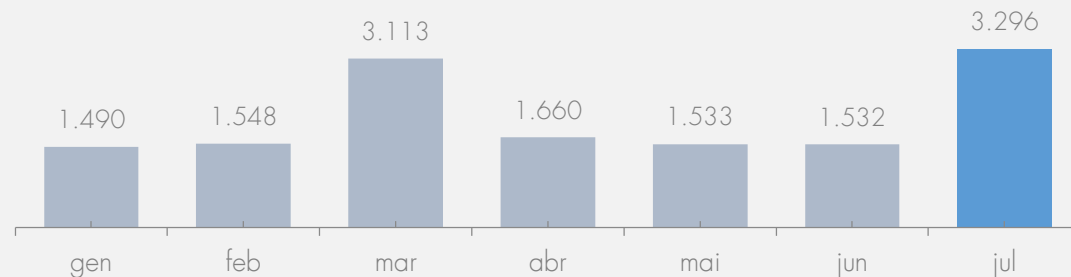
» KPIs principals

Total Mencions	Autors Únics	Abast Potencial	Total RTs
3,3K	2,2K	7M	2,9K

» Font de la conversa



» Evolució mensual 2020



» Ubicació geogràfica

Regió	# Mencions	% Mencions
Ciudad de Buenos Aires	1244	60%
Buenos Aires	221	11%
Córdoba	201	10%
Santa Fe	127	6%
Mendoza	53	3%
Tucumán	27	1%
Neuquén	24	1%
Salta	21	1%
Misiones	20	1%
Corrientes	17	1%
Chaco	14	1%
Entre Ríos	14	1%
Chubut	12	1%
Río Negro	12	1%



El confinament del Segrià (Lleida) i la resta de mesures aplicades a Catalunya per aplacar l'avanç del Coronavirus encapçalen la conversa a Argentina. Sobresurten algunes mencions governador de la Província de Buenos Aires (Axel Kicillof) dient que Catalunya havia tornat a una "quarantena estricta" (@SilMercado). En segon lloc, diversos autors amb més reach comparteixen la notícia de que "Leo" és el segon nom més comú a Catalunya en honor a *la Pulga* (@clarincom, @FOXSportsArg, ESPNFCarg) juntament amb les intencions de França de tancar la frontera amb el Principat (@clarincom).

» Temàtiques principals

Temàtiques principals	Volum	% Conversa
coronavirus	748	23%
cuarentena estricta	381	12%
contagios de Coronavirus	181	5%
Covid-19	178	5%
Kicillof	167	5%
confinamiento	151	5%
Aragón	138	4%
personas por rebrote	103	3%
casos de coronavirus	65	2%
rebrote de coronavirus	65	2%

» Top 10 autors per reach

#	Autor	Reach mitjà	Temàtica
1	@SilMercado	394.443	COVID-19
2	@clarincom	89.927	COVID-19
3	@todonoticias	85.141	COVID-19
4	@LANACION	83.154	COVID-19/Messi
5	@telefenoticias	68.638	COVID-19/Messi
6	@FOXSportsArg	62.884	Messi
7	@TodaPasion	62.766	Messi
8	@ESPNFCarg	48.684	Messi
9	@AgenciaTelam	40.086	COVID-19
10	@cronica	39.851	COVID-19

7. ANÀLISI ESPECÍFICA PAÏSOS - BRASIL

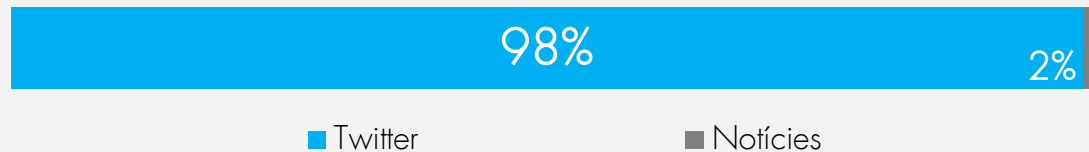


Brasil se situa en quarta posició dels països no europeus amb 1.349 mencions i un abast potencial de 3 M. El valor representa la millor marca de l'evolutiu mensual, superant el mes de juny. Les mencions es concentren majoritàriament a Twitter (98%), concedint a les Notícies un rol testimonial (2%). São Paulo, Rio de Janeiro, Minas Gerais i Rio Grande do Sul (grans estats amb més de 10 M. d'habitants) se situen al capdavant de la classificació.

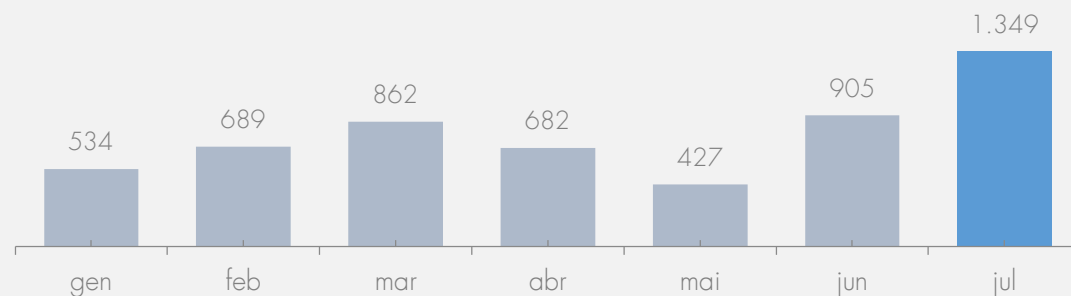
» KPIs principals

Total Mencions	Autors Únics	Abast Potencial	Total RTs
1,3K	1,1K	3M	932

» Font de la conversa



» Evolució mensual 2020



» Ubicació geogràfica

Regió	# Mencions	% Mencions
Rio de Janeiro	290	29%
São Paulo	240	24%
Rio Grande do Sul	82	8%
Minas Gerais	54	5%
Pernambuco	42	4%
Paraná	42	4%
Goiás	33	3%
Distrito Federal	32	3%
Bahia	29	3%
Espírito Santo	24	2%
Ceará	21	2%
Santa Catarina	21	2%
Amazonas	14	1%
Maranhão	13	1%
Pará	12	1%



La propagació de la COVID-19 al Principat és el tema protagonista al país sud-americà, fent especial èmfasi en el reconfiament de la comarca del Segrià. Entre els autors amb més reach s'hi troben mitjans de comunicació generalistes (@VEJA, @folha, @portalR7, @CNNBrasil) així com corresponsals brasilers a Barcelona (@marcelobechler).

» Temàtiques principals

Temàtiques principals	Volum	% Conversa
covid	119	10%
coronavírus	118	10%
confinamento	81	7%
quarentena	51	4%
casos de coronavírus	45	4%
200 mil pessoas na Catalunha	43	4%
casos da COVID-19	34	3%
confinamento de 200 mil pessoas	32	3%
Espanha volta a confinar	22	2%

» Top 10 autors per reach

#	Autor	Reach mitjà	Temàtica
1	@VEJA	117.686	COVID-19
2	@folha	99.910	COVID-19
3	@portalR7	81.213	COVID-19
4	@radiobandnewsfm	56.580	COVID-19
5	@revistaforum	49.281	COVID-19
6	@CNNBrasil	45.330	COVID-19
7	@marcelobechler	39.730	COVID-19
8	@JovemPanNews	39.274	COVID-19
9	@folhaequilibrio	35.650	COVID-19
10	@gazetadopovo	34.058	COVID-19

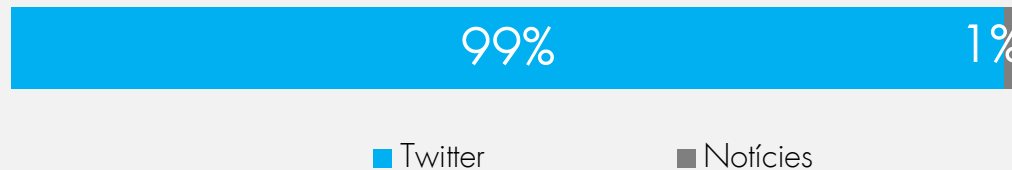
7. ANÀLISI ESPECÍFICA PAÏSOS - REGNE UNIT

El Regne Unit és el segon país en volum de mencions (4.883) i abast potencial (12 M.), representant la xifra més alta de tot el període de 2020. Com en la resta de països, Twitter és el focus principal de conversa (99%). Per acabar, Anglaterra sense Londres és la regió geogràfica líder en nombre de mencions, seguida de Londres i la seva àrea metropolitana, Escòcia, el País de Gal·les i Irlanda del Nord.

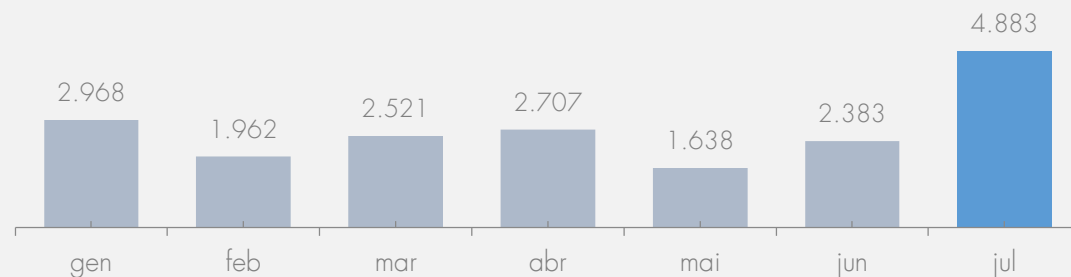
» KPIs principals

Total Mencions	Autors Únics	Abast Potencial	Total RTs
4,9K	3,8K	12 M	5,5K

» Font de la conversa



» Evolució mensual 2020



» Ubicació geogràfica

Regió	# Mencions	% Mencions
Greater London	806	32%
South Western Scotland	226	9%
North West England	227	9%
Eastern Scotland	194	8%
South East England	209	8%
South West England	142	6%
Yorkshire and the Humber	145	6%
West Midlands	134	5%
East England	108	4%
East Midlands	84	3%
Northern Ireland	72	3%
East Wales	52	2%
North East England	56	2%
North Eastern Scotland	34	1%
West Wales and the Valleys	31	1%

7. ANÀLISI ESPECÍFICA PAÏSOS - REGNE UNIT

El confinament de la regió del Segrià i la ràpida propagació de la COVID-19 a nivell comparat tan espanyol com europeu ocupen el gruix principal de la conversa al Regne Unit. Més concretament, periodistes de la BBC (@lewis_Goodall, @BBCWorld) i mitjans generalistes (@BBCWorld, @Independent) assenyalen Galícia, Catalunya i Navarra com a focus de la pandèmia a Espanya. També hi apareixen les conseqüències del Coronavirus per al turisme britànic que freqüenta bars i restaurants al Principat.

» Temàtiques principals

Temàtiques principals	Volum	% Conversa
coronavirus	919	19%
lockdown	734	15%
Aragon	730	15%
Navarra	627	13%
restrictions	198	4%
coronavirus spike	195	4%
cases rise	184	4%
masks	183	4%
Spain locks	144	3%
coronavirus cases	137	3%

» Top 10 autors per reach

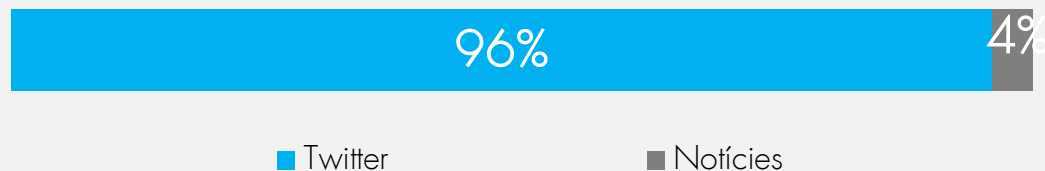
#	Autor	Reach mitjà	Temàtica
1	@lewis_Goodall	557.798	COVID-19
2	@BBCWorld	256.962	COVID-19
3	@SkyNews	144.414	COVID-19
4	@Independent	127.440	Turisme
5	@guardian	117.650	COVID-19
6	@jhalcrojohnston	104.612	COVID-19
7	@itvnews	64.697	COVID-19
8	@TheSun	63.062	COVID-19
9	@timspector	61.286	COVID-19
10	@Torcuil	61.241	COVID-19

França és el primer país en nombre de mencions (6.964) i abast potencial (24 M.). El resultat de juliol és el millor de la sèrie evolutiva de 2020, generant-se la majoria de la conversa a Twitter (96%) i en molta menor mesura a les Notícies (4%). Respecte la ubicació geogràfica de la conversa, l'origen de la majoria de la conversa és la regió de París (45%), seguida d'Occitània (12%), Alvèrnia-Roine-Alps (8%), Provença-Alps-Costa Blava (7%), i Nova-Aquitània (5%).

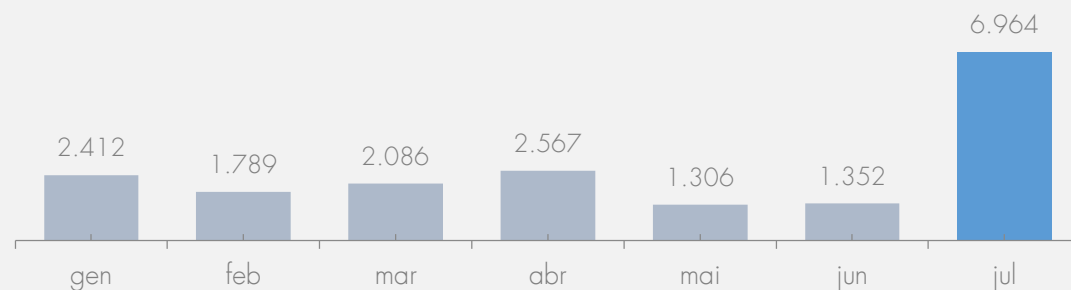
» KPIs principals

Total Mencions	Autors Únics	Abast Potencial	Total RTs
7,0K	4,0K	24 M	8,7K

» Font de la conversa



» Evolució mensual 2020



» Ubicació geogràfica

Regió	# Mencions	% Mencions
Île-de-France	1259	45%
Occitanie	335	12%
Auvergne-Rhône-Alpes	211	8%
Provence-Alpes-Côte-d'Azur	199	7%
Nouvelle-Aquitaine	139	5%
Hauts-de-France	117	4%
Bretagne	115	4%
Grand-Est	104	4%
Pays de la Loire	83	3%
Normandie	70	2%
Centre	48	2%
Corse	46	2%
Bourgogne-Franche-Comté	36	1%
Réunion	14	0%
Martinique	13	0%

La preocupació per l'expansió del Coronavirus al Principat amb el tancament del Segrià, les paraules del Primer Ministre Jean Castex sobre la perillositat de visitar Catalunya i la clausura de bars, restaurants i altres indrets d'interacció social són les temàtiques principals a l'espai digital francès. Entre els autors amb més reach sobresurten mitjans generalistes com @lemondefr, @Le_Figaro o @libe. Diversos mitjans posen fan èmfasi en les paraules de Jean Castex i les experiències dels francesos que viatgen a Catalunya tot i les advertències del Primer Ministre (@Afpr).

» Temàtiques principals

Temàtiques principals	Volum	% Conversa
Coronavirus	2510	36%
reconfinement	663	9%
Covid	601	9%
masque	463	7%
confinement	340	5%
Jean Castex	234	3%
#Catalogne reconfine 200 000	225	3%
200 000 habitants	222	3%
espace public	182	3%
Catalogne confine quelque 200 000	163	2%

» Top 10 autors per reach

#	Autor	Reach mitjà	Temàtica
1	@Conflicts_FR	84.503	COVID-19
2	@lemondefr	79.246	COVID-19
3	@Le_Figaro	78.028	COVID-19
4	@afpr	76.969	COVID-19
5	@BFMTV	76.927	COVID-19
6	@frenchspyguy	69.997	COVID-19
7	@France24_fr	69.545	COVID-19
8	@libe	68.531	COVID-19
9	@le_Parisien	62.288	COVID-19
10	@franceinfo	61.619	COVID-19

7. ANÀLISI ESPECÍFICA PAÏSOS - ALEMANYA

Alemanya és el quart país europeu en nombre de mencions (1.541) i abast potencial (4 M.). El resultat de juliol és el més alt de la sèrie evolutiva des de març de 2020. Tot i que la conversa es concentra principalment a Twitter (69%), les Notícies (29%) ocupen una porció rellevant de les mencions. L'estat federal de Berlín lidera les mencions sobre Catalunya (23%) a prop de l'estat de Rin del Nord-Westfàlia (21%) i Baviera (14%).

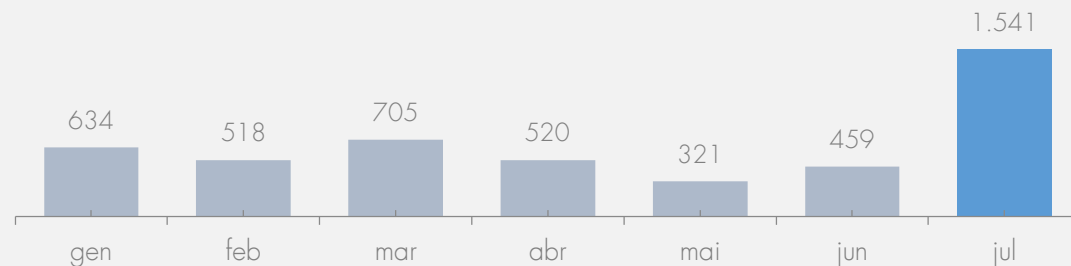
» KPIs principals

Total Mencions	Autors Únics	Abast Potencial	Total RTs
1,5K	768	4M	905

» Font de la conversa



» Evolució mensual 2020



» Ubicació geogràfica

Regió	# Mencions	% Mencions
Berlin	110	23%
Nordrhein-Westfalen	100	21%
Bayern	66	14%
Baden-Württemberg	40	8%
Hamburg	39	8%
Hessen	38	8%
Niedersachsen	29	6%
Sachsen	14	3%
Saarland	8	2%
Bremen	8	2%
Schleswig-Holstein	6	1%
Thüringen	4	1%
Rheinland-Pfalz	4	1%
Sachsen-Anhalt	3	1%
Mecklenburg-Vorpommern	2	0%



La complicada situació epidemiològica catalana similar a Navarra i Aragó, el confinament del Segrià, les noves normes de distanciament social com l'obligatorietat de la mascareta a l'exterior i les recomanacions del Ministeri d'Afers Exteriors contrari a viatjar a Catalunya representen les quatre temàtiques més remarcables en el mes de juliol. Entre els autors amb més reach s'hi troben exclusivament mitjans i revistes generalistes d'actualitat, alguns de gran tirada i influència com @BILD, @ntvde o @SZ.

» Temàtiques principals

Temàtiques principals	Volum	% Conversa
Corona	445	29%
Coronavirus	308	20%
Maskenpflicht	267	17%
Reisen	203	13%
Aragón	139	9%
Segrià	135	9%
Großstadt Lleida	124	8%
Corona-Infektionen	106	7%
Katalonien will eine allgemeine Maskenpflicht einführen	69	4%
Lockerung	67	4%

» Top 10 autors per reach

#	Autor	Reach mitjà	Temàtica
1	@tagesschau	83.782	COVID-19
2	@derspiegel	71.375	COVID-19
3	@zeitonline	70.027	COVID-19
4	@BILD	63.205	COVID-19
5	@SZ	59.583	COVID-19
6	@welt	54.237	COVID-19
7	@dwnews	41.387	COVID-19
8	@ntvde	40.846	COVID-19
9	@tazgezwitscher	40.636	COVID-19
10	@WDRaktuell	39.403	COVID-19

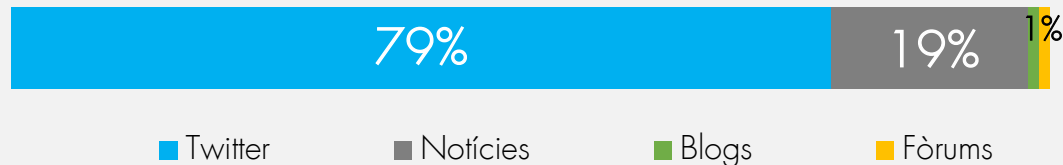
7. ANÀLISI ESPECÍFICA PAÏSOS - ITÀLIA

Itàlia representa el tercer país europeu en nombre de mencions (2.145) i abast potencial (8 M.). El nombre de mencions del mes de juliol és el més alt de tota la sèrie històrica de 2020. Twitter representa 8 de cada 10 mencions (79%) i les Notícies recullen un percentatge de mencions rellevant (19%). A nivell geogràfic, les àrees més dinàmiques econòmicament són les que proporcionen un nombre de mencions proporcionalment més elevat – Lazio (23%), Lombardia (22%), Emilia-Romanya (8%) i Toscana (6%), amb l'excepció de la Campania (11%).

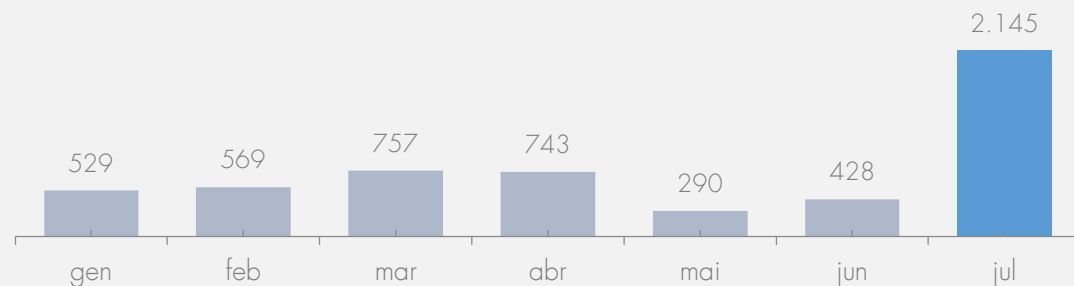
» KPIs principals

Total Mencions	Autors Únics	Abast Potencial	Total RTs
2,1K	1,1K	8M	1,5K

» Font de la conversa



» Evolució mensual 2020



» Ubicació geogràfica

Regió	# Mencions	% Mencions
Lazio	158	23%
Lombardia	153	22%
Campania	72	11%
Emilia-Romagna	55	8%
Toscana	39	6%
Veneto	39	6%
Piemonte	35	5%
Sicily	26	4%
Sardegna	26	4%
Apulia	23	3%
Liguria	22	3%
Friuli-Venezia Giulia	7	1%
Abruzzo	7	1%
Marche	7	1%
Umbria	5	1%



El tema principal a Itàlia és l'evolució accelerada de la pandèmia a Catalunya, centrant-se particularment en el focus de Lleida i les mesures de distanciament social, mascareta obligatòria arreu i tancament de bars i restaurants. Una altra qüestió menor relacionada és la recomanació francesa de no viatjar a Catalunya. Tots els autors són mitjans generalistes (@repubblica, @Corriere, @LaStampa).

» Temàtiques principals

Temàtiques principals	Volum	% Conversa
Coronavirus	739	34%
lockdown	386	18%
focolai	161	8%
Napoli	141	7%
mascherine	130	6%
Francia	107	5%
Coronavirus in Catalogna	96	4%
contagi in Catalogna	55	3%
Segrià	49	2%
otto comuni	42	2%

» Top 10 autors per reach

#	Autor	Reach mitjà	Temàtica
1	@repubblica	71.436	COVID-19
2	@fattoquotidiano	71.145	COVID-19
3	@Agenzia_Ansa	64.548	COVID-19
4	@Corriere	60.466	COVID-19
5	@HuffPostItalia	50.622	COVID-19
6	@Internazionale	50.420	COVID-19
7	@LaStampa	47.632	COVID-19
8	@rtl1025	45.363	COVID-19
9	@ilgiornale	41.893	COVID-19
10	@ilpost	38.773	COVID-19

7. ANÀLISI ESPECÍFICA PAÏSOS - PAÏSOS BAIXOS

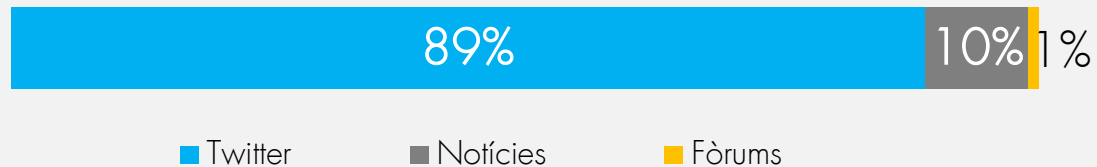


Els Països Baixos s'imposen com a cinquè país europeu en nombre de mencions (549) i abast potencial (1 M.), equivalent aquesta mètrica al millor resultat de la sèrie evolutiva de 2020. Com a la majoria de països, la conversa té lloc fonamentalment a la xarxa social Twitter (89%) seguida de les Notícies (10%). Respecte la distribució geogràfica de les mencions, la província d'Amsterdam (Holanda Septentrional) s'imposa amb el 38%, seguida d'Holanda Meridional (21%), Utrecht (10%), Brabant Septentrional (6%) i Gelderland (6%).

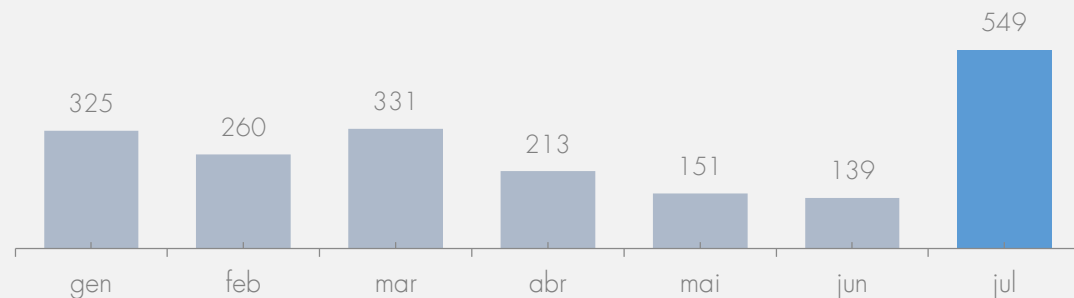
» KPIs principals

Total Mencions	Autors Únics	Abast Potencial	Total RTs
549	375	1 M	130

» Font de la conversa



» Evolució mensual 2020



» Ubicació geogràfica

Regió	# Mencions	% Mencions
Noord-Holland	90	38%
Zuid-Holland	50	21%
Utrecht	24	10%
Gelderland	15	6%
Noord-Brabant	14	6%
Groningen	12	5%
Overijssel	8	3%
Friesland	8	3%
Limburg	7	3%
Zeeland	3	1%
Drenthe	3	1%
Flevoland	1	0%



El confinament de la comarca del Segrià (Lleida), la imposició de mesures de distanciament social i mascareta obligatòria a l'exterior, l'empitjorament de les dades a Catalunya i altres indrets de l'Estat espanyol i la inquietud per com pot afectar la situació al turisme català són les temàtiques més populars a la conversa dels Països Baixos. Entre els autors amb més reach es troben mitjans generalistes nacionals i locals a més del cap d'un *fund* (@jsblokland) i un aficionat al ciclisme que recorda la seva estada a Girona mentre practicava aquest esport (@laurenstendam).

» Temàtiques principals

» Top 10 autors per reach

Temàtiques principals	Volum	% Conversa
lockdown	92	17%
coronavirus	88	16%
aantal besmettingen	33	6%
coronamaatregelen	27	5%
ten westen van Barcelona	19	3%
Catalonië plaatst	17	3%
Frankrijk	17	3%
Aragón	16	3%
provincie Lerida	15	3%
coronabesmettingen	13	2%

#	Autor	Reach mitjà	Temàtica
1	@NOS	66.538	COVID-19
2	@telegraaf	39.660	COVID-19
3	@parool	29.190	COVID-19
4	@Adnl	28.582	COVID-19
5	@jsblokland	22.161	COVID-19
6	@Teletekst	19.845	COVID-19
7	@laurenstendam	18.108	COVID-19
8	@hbvl	13.915	COVID-19
9	@DeGelderlander	13.735	COVID-19
10	@marijnfietst	11.539	COVID-19

Suècia se situa com a setè país europeu en nombre de mencions (251) i abast potencial (434 K.) durant el mes de juliol de 2020. El resultat representa el millor registre de la sèrie evolutiva de 2020, dividint-se l'origen de les mencions de forma equitativa entre Twitter i Notícies (56% i 43%, respectivament). La província on es troba la capital del país escandinau genera més de la meitat de la conversa sobre Catalunya (52%), completant el top 5 els territoris de Skane (15%), Västra Götaland (11%), Västmanland (7%) i Uppsala (5%).

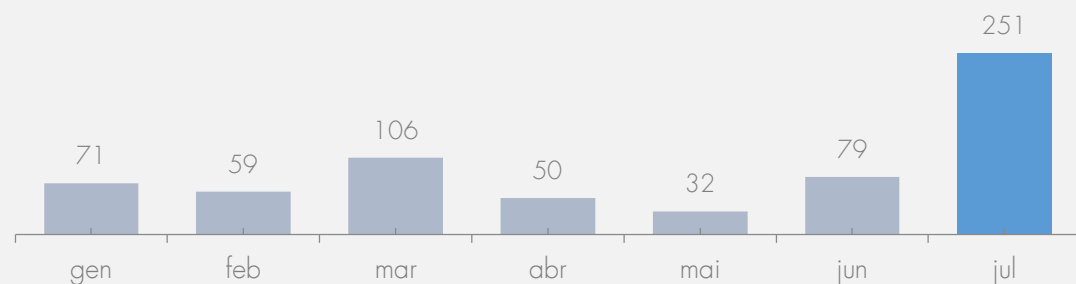
» KPIs principals

Total Mencions	Autors Únics	Abast Potencial	Total RTs
251	127	434K	111

» Font de la conversa



» Evolució mensual 2020



» Ubicació geogràfica

Regió	# Mencions	% Mencions
Stockholm	39	52%
Skåne	11	15%
Västra Götaland	8	11%
Västmanland	5	7%
Uppsala	4	5%
Västerbotten	2	3%
Blekinge	1	1%
Gävleborg	1	1%
Gotland	1	1%
Halland	1	1%
Kronoberg	1	1%
Östergötland	1	1%

La restricció perimetral a l'àrea de Lleida i el rebuig inicial del tribunal local a aplicar les restriccions dictades per la Generalitat de Catalunya encapçalen les temàtiques a Suècia sobre Catalunya. Entre els autors amb més reach es troben tan mitjans generalistes com usuaris regulars, els quals parlen en la seva immensa majoria sobre la COVID-19 i els seus estralls al Principat. Més enllà de la pandèmia, sobresurt el RT de FranceNews24 sobre una operació policial contra terrorisme gihadista per part de l'expert en desradicalització @MagnusRanstorp.

» Temàtiques principals

Temàtiques principals	Volum	% Conversa
Covid-19	69	27%
16 länder	31	12%
lokala utbrott	31	12%
nya fall	29	12%
Syftet är att minska smittovägarna	28	11%
Påbudet gäller både invånare och besökare	26	10%
samlas fler än tio personer	22	9%
spanska regionen	22	9%

» Top 10 autors per reach

#	Autor	Reach mitjà	Temàtica
1	@sr_ekot	34.796	COVID-19
2	@SvD	24.217	COVID-19
3	@pickledpuffin	19.584	COVID-19
4	@SR_Nyheter	18.353	COVID-19
5	@JacobGudiol	16.288	COVID-19
6	@thorneby	13.925	COVID-19
7	@MagnusRanstorp	12.779	Terorrisme
8	@NordnetAxel	8.811	COVID-19
9	@sandraveinberga	8.620	COVID-19
10	@DJFunkyGrrL	8.600	COVID-19

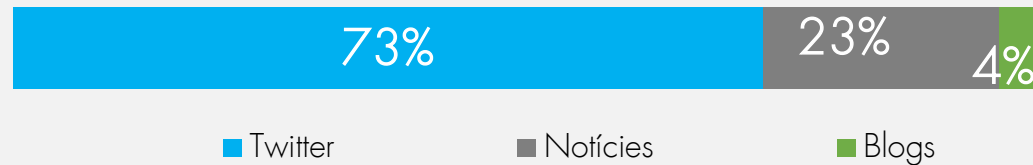
7. ANÀLISI ESPECÍFICA PAÏSOS - SUÏSSA

Suïssa és el sisè país europeu en nombre de mencions (280) i abast potencial (793 K.). La marca del present mes representa el millor resultat de la sèrie evolutiva mensual de 2020. Pel que fa a la font de la conversa, Twitter s'imposa a les Notícies (73% vs. 23%, respectivament). El cantó francòfon de Ginebra s'emporta més d'un terç de les mencions (44%), seguit pel germanòfon Zurich (33%), Vaud (11%), l'italoparlant Ticino (6%) i Basilea-Ciutat (3%).

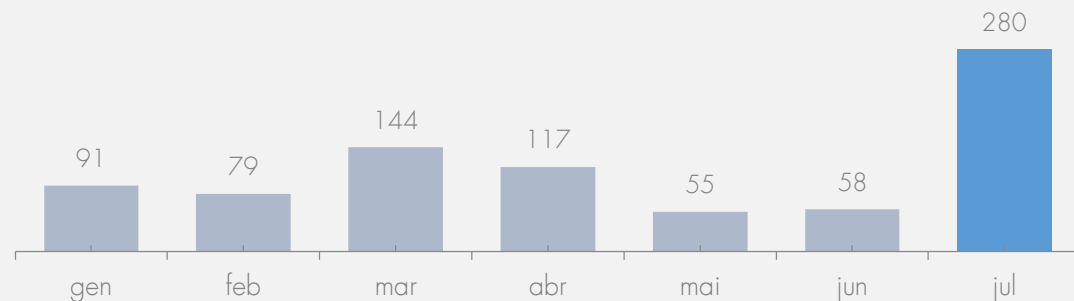
» KPIs principals

Total Mencions	Autors Únics	Abast Potencial	Total RTs
280	160	793K	225

» Font de la conversa



» Evolució mensual 2020



» Ubicació geogràfica

Regió	# Mencions	% Mencions
Genève	29	44%
Zürich	22	33%
Vaud	7	11%
Ticino	4	6%
Basel-Stadt	2	3%
Bern	1	2%
Valais	1	2%

El tancament de la comarca del Segrià degut a l'augment de casos de Coronavirus monopolitza la conversa en l'entorn digital suís. Altres temàtiques menors relacionades amb la principal són les advertències dels governs alemany i francès de no viatjar a Catalunya i la suspensió cautelar de mesures restrictives per part d'un tribunal local (@RTSinfo, @20minutesOnline). Entre els autors amb més reach s'hi troben bàsicament mitjans generalistes francòfons (@tdgch) i germànics (@watson_News).

» Temàtiques principals

Temàtiques principals	Volum	% Conversa
Coronavirus	69	25%
Quarantäne	43	15%
Infektionen	42	15%
Reisen	41	15%
Alba Vergés	17	6%
regionale Gesundheitsministerin	17	6%
reconfinement	15	5%
Diskotheken	13	5%
Regionalregierung	10	4%
Schliessung	10	4%

» Top 10 autors per reach

#	Autor	Reach mitjà	Temàtica
1	@NZZ	32.455	COVID-19
2	@RTSinfo	26.809	COVID-19
3	@tdgch	18.787	COVID-19
4	@Lematinch	17.894	COVID-19
5	@watson_news	17.819	COVID-19
6	@swissbusiness	17.182	COVID-19
7	@DariusRochebin	17.015	COVID-19
8	@staunovo	16.968	COVID-19
9	@20minutesOnline	16.541	COVID-19
10	@LeTemps	12.949	COVID-19

Croàcia és el penúltim país en nombre de mencions (15) i abast potencial (8 K.), representant el registre mensual el volum de mencions més alt de tot el període de 2020 exceptuant el març. La majoria de la conversa sobre Catalunya té lloc a les Notícies per una lleugera diferència de 4 pp. (53%) sobre Twitter (47%). La regió de Grad Zagreb acapara la font de les mencions totals (100%).

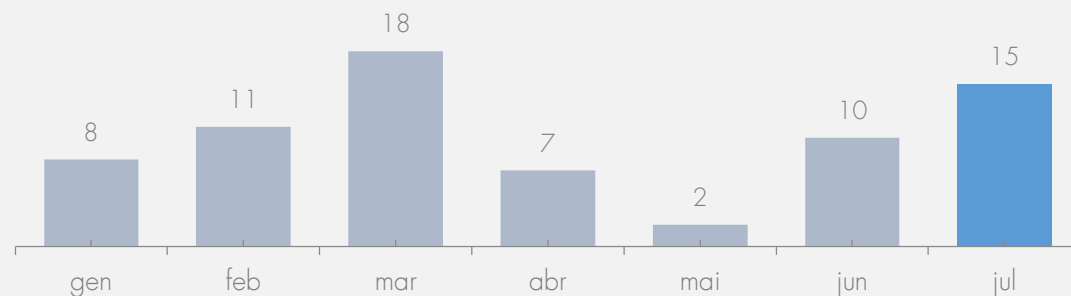
» KPIs principals

Total Mencions	Autors Únics	Abast Potencial	Total RTs
15	10	8K	0

» Font de la conversa



» Evolució mensual 2020



» Ubicació geogràfica

Regió	# Mencions	% Mencions
Grad Zagreb	6	100%



L'expansió de la pandèmia de COVID-19 a Catalunya i les seves conseqüències al territori (confinament del Segrià i tancament de bars, discoteques i restaurants) és el tema hegemònic dins l'entorn digital croat. Apart d'això destaquen també les donacions de l'associació *Fraternite Catalogne Croatie* (Cat. Nord) a la Creu Roja de la regió de Slatina (Ck Slatina). Els autors de més reach representen periodistes i usuaris regulars de Twitter.

» Temàtiques principals

Temàtiques principals	Volum	% Conversa
koronavirusom	4	27%
nakon što	4	27%
noćnih klubova	4	27%

» Top 10 autors per reach

#	Autor	Reach mitjà	Temàtica
1	Znate li	2.334	COVID-19
2	@NinoslavSafaric	620	COVID-19
3	Ck Slatina	4	COVID-19
4	@NenadZorkic	0	COVID-19
5	@mstilinovic	0	COVID-19

7. ANÀLISI ESPECÍFICA PAÏSOS - ESLOVÈNIA

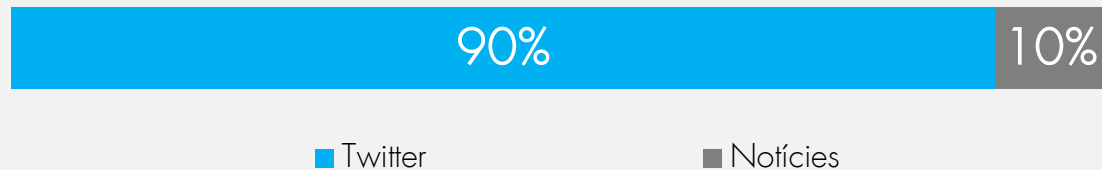


Eslovènia representa el novè país europeu en nombre de mencions (20) i abast potencial (40 K.) durant el mes de juliol de 2020, representant aquesta xifra el resultat més alt de la sèrie evolutiva. La gran majoria de la conversa s'origina a Twitter (90%), representant la regió Osrednjeslovenska on es troba la capital Ljubljana l'única geolocalització detectada a la conversa.

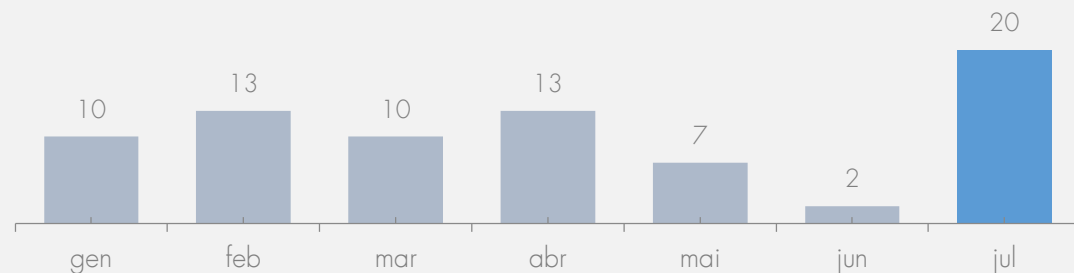
» KPIs principals

Total Mencions	Autors Únics	Abast Potencial	Total RTs
20	17	40K	4

» Font de la conversa



» Evolució mensual 2020



» Ubicació geogràfica

Regió	# Mencions	% Mencions
Osrednjeslovenska	14	100%



Les males dades epidemiològiques a Catalunya i les mesures preses per a doblegar la corba com el tancament d'espais d'interacció social i el tancament perimetral del Segrià són les temàtiques protagonistes. Entre els autors amb més reach en parlen el Primer Ministre eslovè (@JjansaSDS) i la radiotelevisió pública eslovena (@rtvslo). Altres temes són mencions a la iniciativa de l'Agència Catalana de Turisme per adaptar el Principat a conferències, trobades, etc. durant la COVID-19 (@kongresmagazine) i RTs d'un usuari catalanòfil a @exteriorscat (turisme) i @catalonia_TI (inversions) (@omerzelandrej).

» Temàtiques principals

Temàtiques principals	Volum	% Conversa
Coronavirus	3	15%
Locked	3	15%
Catalunya Convention Bureau	2	10%

» Top 10 autors per reach

#	Autor	Reach mitjà	Temàtica
1	@rtvslo	16.256	COVID-19
2	@JjansaSDS	13.307	COVID-19
3	@KatarinaJenko	3.154	COVID-19
4	@SpelaNovak	934	COVID-19
5	@kongresmagazine	681	Economia
6	@reform_si	527	COVID-19
7	@miroivanborut	258	COVID-19
8	@GlitchInTheCode	195	COVID-19
9	@omerzelandrej	0	Turisme

Letònia s'estableix com el vuitè país europeu en nombre de mencions (25) i abast potencial (34 K.), obtenint així el segon millor resultat en l'evolució mensual. Twitter recull la gran majoria de les mencions (92%) i la regió de la capital Riga és la font principal de la conversa amb 8 de cada 10 mencions originant-se a la regió.

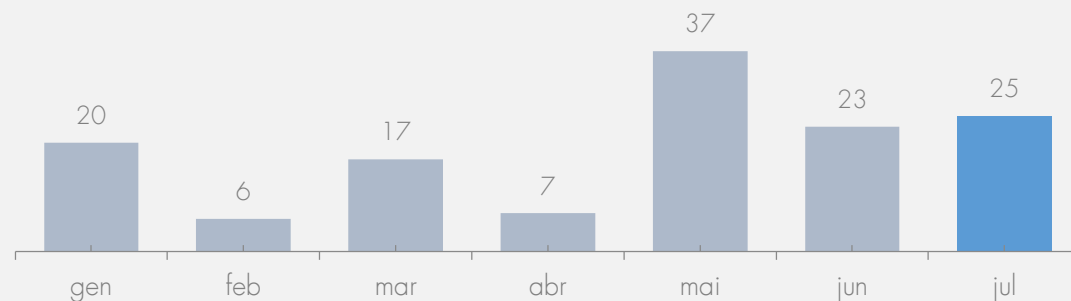
» KPIs principals

Total Mencions	Autors Únics	Abast Potencial	Total RTs
25	17	34K	0

» Font de la conversa



» Evolució mensual 2020



» Ubicació geogràfica

Regió	# Mencions	% Mencions
Riga	12	80%
Zemgale	2	13%
Kurzeme	1	7%



El tancament de bars i restaurants així com la obligatorietat de la mascareta a l'exterior degut a la COVID-19 encapçala la conversa digital letona. Entre els autors amb més abast potencial s'hi troben fonamentalment perfils regulars.

» Temàtiques principals

Temàtiques principals	Volum	% Conversa
Coronavirus	3	12%
Covid-19	3	12%

» Top 10 autors per reach

#	Autor	Reach mitjà	Temàtica
1	@apollo_lv	7.613	COVID-19
2	@AnsisEgle	2.601	COVID-19
3	@Dukascopy_News	989	COVID-19
4	@Eglajs	839	COVID-19
5	@vjavol25	0	COVID-19
6	@ArnisSalnajs	0	COVID-19
7	@GunaSkangale	0	COVID-19
8	@bums56	0	COVID-19




Estònia és el darrer país en mencions (7) i abast potencial (910) durant el mes de juliol de 2020. El resultat d'aquest mes representa la segona xifra més alta de tot l'evolució des de l'inici de la sèrie evolutiva a excepció de gener (9). Twitter acumula el 71% de mencions i la totalitat de la conversa geolocalitzada prové de la regió de Harju (100%).

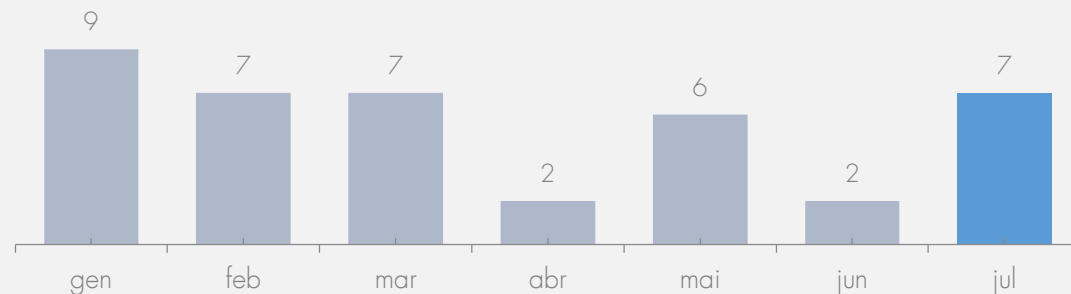
» KPIs principals

Total Mencions	Autors Únics	Abast Potencial	Total RTs
7	5	910	0

» Font de la conversa



» Evolució mensual 2020



» Ubicació geogràfica

Regió	# Mencions	% Mencions
Harju	2	100%



Com en la resta de països, l'actualitat sobre la COVID-19 centra l'atenció de la conversa digital durant el mes de juliol de 2020. Destaquen particularment el tancament del Segrià i les paraules de Quim Torra lamentant la intervenció d'un jutjat local per a aturar el decret de mesures. Entre els autors amb més reach s'hi troben bàsicament usuaris regulars que parlen de temàtiques diverses – actualitat COVID-19 i conseqüències per al turisme de les advertències francoalemanyes i difusió del congrés #EuroSLA30 de la Universitat de Barcelona (recerca en segones llengües - @FocusCorpus).

» Temàtiques principals

Temàtiques principals	Volum	% Conversa
Covid-19	3	43%
Lleida Linna	2	29%

» Top 10 autors per reach

#	Autor	Reach mitjà	Temàtica
1	Merili Nael	455	COVID-19
2	@FxBookLTTG	0	COVID-19
3	@Espejomgico2	0	COVID-19
4	@FocusCorpus	0	Ciència



8

METODOLOGIA I FITXA TÈCNICA



» Metodologia i Paraules Clau:

Per abordar el monitoratge de Catalunya, s'ha utilitzat la metodologia d'escolta digital. Aquesta consisteix en el rastreig dins de mitjans digitals a partir de certes paraules clau, entre les quals es troben inclosos els següents mots, termes i comptes de Twitter: Catalunya, Generalitat de Catalunya, Ajuntaments de Barcelona, Girona, Lleida, Tarragona i Vielha e Mijaran, Diputacions de Barcelona, Girona, Lleida i Tarragona i Consell General d'Aran, Diplocat, Consell General de les Cambres Oficials de Comerç, Indústria i Navegació de Catalunya, Associació Catalana de Municipis i Comarques, Federació de Municipis de Catalunya, Foment del Treball Nacional, Confederació de Cooperatives de Catalunya, PIMEC: Micro, petita i mitjana empresa de Catalunya, AMEC: Associació Multisectorial d'Empreses, FemCAT: Fundació Privada d'Empresaris, Taula d'Entitats del Tercer Sector Social de Catalunya, FC Barcelona, Comissions Obreres de Catalunya, Unió General de Treballadors de Catalunya, Universitats de Catalunya (UB, UAB, UPC, UPF, UdL, UdG, URV, URL, UOC, UVic, UIC i Universitat Abat Oliba CEU), EADA Business School, Barcelona Graduate School of Economics (BGSE), Institut Barcelona d'Estudis Internacionals (IBEI), Quebec, Flandes, País Basc, Escòcia, Gal·les, @gencat, @catalangov, @diplocat i @cataloniaPD.

En aquest informe, s'han exclòs les temàtiques de "Política" i "Esport".

» Període d'Anàlisi/ Mencions Monitorades:

1 a 31 de Juliol de 2020/ 57.129 dins la cerca de Catalunya i 1.672.000 dins la cerca de les entitats subestatal.

» Països i Idiomes Monitorades:

L'abast de la cerca és tot el món, però s'ha fet una anàlisi específica dels Estats Units d'Amèrica, Mèxic, l'Argentina, el Brasil, el Regne Unit, França, Alemanya, Itàlia, els Països Baixos, Suècia, Suïssa, Croàcia, Eslovènia, Letònia i Estònia. Així mateix, les llengües incorporades en la cerca comprenen l'anglès, el francès, l'alemany, l'italià, el portuguès, el neerlandès, el suec, el croat, l'eslovè, el letó, l'estonià i el rus. Finalment, l'Estat espanyol ha estat exclòs de l'estudi i la llengua castellana només s'ha inclòs a les anàlisis específiques de Mèxic, EUA i Argentina.

» Fonts Analitzades i Plataforma d'Escolta Digital:

Plataforma Brandwatch: Mitjans digitals, Twitter, blocs i fòrums.

nethodolo.gy

MADRID | BARCELONA | MÉXICO